

# Catalogue MCNL

## LORDI 2026

Table of Contents



Accessibilité ..... 8

**Outils pour les DYS** ..... 9

**Synthèse vocale** ..... 14

**Voix à installer** ..... 16



Arts Plastiques ..... 18



Audio ..... 24

**Convertisseur** ..... 25

**Editeur** ..... 26

**Lecteur** ..... 27



Bibliothèque Bibliothèque de livres numériques ..... 28



Biotechnologies-ST2S ..... 29

**Anatomie** ..... 29

**Animations interactives** ..... 30

**Biologie** ..... 33

**Biologie cellulaire** ..... 33

**Biologie moléculaire** ..... 39

**Circulation** ..... 42

**Immunologie** ..... 45

**Modèles et systèmes de régulation** ..... 48

**Régulation de la glycémie** ..... 49

**Métabolisme énergétique** ..... 51

**Nerveux** ..... 53

**Nutrition** ..... 58

**Procréation-Sexualité** ..... 61

**Respiration** ..... 64



Bureautique ..... 66



Economie et Gestion ..... 70



Eps.....72

**Code Gym'EPS.....80**



Français - Littérature .....82



Graphisme .....85

**Animation 3D.....89**



Histoire - Géographie.....90

**Exercices de cartographie .....90**

**Terminale.....90**

**1-Mers et océans : au cœur de la mondialisation .....90**

**2-Dynamiques territoriales, coopérations et tensions dans la mondialisation .....93**

**3. L'Union européenne dans la mondialisation : des dynamiques complexes .....95**

**4-La France et ses régions dans l'Union européenne et dans la mondialisation : lignes de force et recompositions**

**.....96**

**Première .....99**

**1- La métropolisation : un processus mondial différencié.....99**

**2-Une diversification des espaces et des acteurs de la production.....100**

**3-Espaces ruraux : Multifonctionnalité ou fragmentation .....102**

**4-La Chine : des recompositions spatiales multiples .....104**

**Autres cartes.....104**

**Seconde.....109**

**1-Sociétés et environnement : des équilibres fragiles .....109**

**2-Territoires, populations et développement.....111**

**3-Des mobilités généralisées .....113**

**4-L'Afrique australe: un espace en profonde mutation.....114**

**Géographie .....115**

**Histoire.....117**

**Logiciels.....117**

**Ouvrages historiques.....118**

**Jeux Géo.....119**

**SIG .....122**

**SIG en ligne - connexion requise (geo) .....123**



Internet.....125



Langues.....127

**Allemand**.....127

**Anglais**.....130

**Catalan**.....135

**Espagnol**.....137

**Italien**.....140

**Occitan**.....144

**Portugais**.....146

**Russe**.....148



Mathématiques.....150

**Python**.....153



Modélisation 3D.....154



Musique.....157



Philosophie.....159

**Classiques de philosophie**.....160

**Bergson**.....160

**Descartes**.....161

**Epictète**.....161

**Epicure**.....162

**Kant**.....162

**Machiavel**.....163

**Nietzsche**.....163

**Platon**.....164



**Rousseau**.....165

**Sujets du baccalauréat**.....167




Physique - Chimie.....168

**Chimie**.....171

Atomistique .....	172
Chimie organique .....	173
Cinétique chimique .....	174
Conductivité.....	174
Dosages.....	176
PH.....	178
Thermochimie.....	178
ExAO.....	179
Physique.....	180
Electricité .....	180
Electromagnétisme.....	184
Electrostatique .....	185
Lumières-ondes .....	187
Mécanique-Interactions-Ondes .....	192
Outils mathématiques.....	199
Programmation .....	200
Radioactivité.....	202
Son .....	205
Thermodynamique .....	206
Simulation en physique chimie.....	208
 SES.....	210
Cartes heuristiques et conceptuelles.....	210
Enquêtes .....	212
Exerciseurs .....	213
Graphisme.....	214
METEO .....	<b>Erreur ! Signet non défini.</b>
Médias .....	216
Outils collaboratifs .....	219
Présentation .....	220
Utilitaires .....	223
 SII-STI2D.....	224
CAO - Modélisation - Simulation .....	224
Gestion de Projet - SysML .....	227

HTML.....	227
Programmation .....	228
Réseau.....	230
 SNT-NSI .....	232
 SVT .....	236
Anatomie .....	237
Animations interactives .....	238
Animations en Biologie .....	238
Animations en géologie.....	242
Biologie .....	244
Audition .....	244
Biologie cellulaire .....	245
Biologie moléculaire.....	251
Circulation.....	255
Immunologie.....	259
Modèles et systèmes de régulation.....	262
Régulation de la glycémie .....	263
Métabolisme énergétique.....	265
Nerveux.....	267
Nutrition .....	273
Procréation - Sexualité.....	276
Reproduction de la plante entre vie fixée et mobilité .....	279
Respiration.....	281
Climats et atmosphère .....	283
Evolution.....	288
ExAO.....	293
Gestion d'écosystèmes.....	294
Géologie.....	296
GeoSciences 3D .....	303
SIG .....	307
SIG en ligne - connexion requise (SVT) .....	308
 Utilitaires .....	310

<b>Cartes heuristiques</b> .....	318
<b>Outils collaboratifs</b> .....	320
 <b>Vidéo</b> .....	322
<b>Capture</b> .....	322
<b>Convertisseurs</b> .....	324
<b>Editeurs</b> .....	327
<b>Lecteurs</b> .....	331
<b>Outils</b> .....	332



## Accessibilité

### Loupe



**Description:** Loupe virtuelle pour magnifier une zone de l'écran

**Indication au survol:** touches haut, bas, droite, gauche pour régler la taille de la fenêtre. Molette souris pour régler le zoom

### Sibylle vK



**Description:** Sibylle est un logiciel d'aide à la communication qui vise à être accessible au plus grand nombre. Il est destiné en premier lieu aux personnes qui n'ont pas ou plus l'usage de la parole, mais aussi aux personnes dont les capacités gestuelles ne permettent pas d'interagir de manière classique avec une tablette ou un ordinateur. Sibylle est également destiné aux aidants, membres de la famille, thérapeutes, qui peuvent bénéficier d'un outil configurable pour répondre à des besoins de communication spécifiques.

**Indication au survol:** Pour les personnes dont les capacités gestuelles ne permettent pas d'interagir de manière classique avec un ordinateur.

## Outils pour les DYS

### ADELE-TEAM



**Description:** Destiné aux personnes dys (dyslexiques, dysorthographiques et dyspraxiques notamment), Adele-Team est un logiciel qui propose une assistance à la lecture et à la rédaction de textes

**Indication au survol:** Adele-Team pour les dys

### Anki



**Description:** Anki est un logiciel libre permettant d'apprendre et de réviser des cartes-mémoires grâce à la répétition espacée. Anki signifie « mémorisation » en japonais. Il permet à l'utilisateur de réviser plus souvent les cartes les moins connues et moins souvent les cartes déjà vues. Basé sur la courbe de l'oubli d'Hermann Ebbinghaus, le logiciel présente à l'utilisateur les cartes-mémoires au moment où celui-ci est sur le point de les oublier. Anki est utilisé à travers le monde par des étudiants et des autodidactes, notamment pour l'apprentissage des langues étrangères et des langages de programmation informatique. Il peut également être appliqué à la mémorisation de dates, de définitions, ...

**Indication au survol:** Anki permet d'apprendre et de réviser des cartes-mémoires

### Chewing Word




**Description:** Chewing Word est un logiciel innovant et ludique d'aide à la saisie et à la communication verbale. Il est destiné: - aux personnes handicapées des mains ou de la voix, dès lors qu'elles sont capables de cliquer, ou de désigner, ou les deux; - aux tierces personnes de leur entourage qui souhaitent accélérer un protocole

d'épellation standard ou adapté; - aux élèves dyslexiques; - aux enfants en phase d'apprentissage de la lecture. - Son principe est de remplacer les structures fixes traditionnelles (ESARIN, tableaux, arborescences, classeurs de pictogrammes) par un clavier dynamique, réordonné en fonction du contexte. Son interface simple et élégante vise à minimiser la surcharge cognitive inhérente à cette approche, pour n'en retenir que les avantages: vitesse, puissance et fluidité.

**Indication au survol:** Aide à la saisie et communication verbale

## **Clavier visuel 64 bits**



**Description:** Clavier visuel permettant une saisie à l'écran

**Indication au survol:** Clavier visuel pour pc 64 bits

## **DSpeech**



**Description:** Dspeech est un logiciel text-to-speech. Il permet de lire à haute voix les textes qui sont inscrits sur l'interface principale. Lorsque les textes sont ajoutés dans Dspeech, il suffit de cliquer sur le bouton « Speak » affiché en bas de l'interface. L'importance de ce logiciel réside dans le fait qu'il est pratique si on veut maîtriser les prononciations. On peut modifier la voix. Le logiciel en propose plusieurs. Cette option permet de créer des dialogues interactifs en quelques clics. L'une des grandes particularités de Dspeech est qu'il est muni d'une option d'enregistrement. L'utilisateur pourra stocker sur son disque dur les dialogues ou la lecture d'un livre. Les fichiers sont stockés sous les formats MP3, OGG et WAV.

**Indication au survol:** Reconnaissance automatique de la parole et synthèse vocale

## Dicom



**Description:** Dicom aide la saisie informatique des textes par la prédiction de mots. La frappe des trois premières lettres d'un mot suffit généralement à lancer la prédiction qui s'affiche bien visible dans une fenêtre à l'écran sous la forme d'une liste. L'élève n'a plus qu'à sélectionner le mot qui lui convient pour le voir s'afficher à l'endroit du curseur. Dans le cas où ce mot est encore inconnu de Dicom, le mot peut être enregistré et proposé immédiatement après dans la liste de prédiction. Dicom accélère la vitesse d'écriture sur ordinateur des élèves handicapés moteurs en diminuant le nombre de frappes à la saisie d'un texte au clavier. En cela il permet à l'élève de traduire plus vite sa pensée et limite sa fatigue physique, ce qui est essentiel pour sa scolarité. Dicom positionne les mots écrits dans la liste de prédiction en fonction de leur fréquence dans les textes précédemment saisis, le mot le plus fréquent étant alors placé en premier. Chaque mot est systématiquement sauvegardé, sa fréquence calculée et l'ensemble est rangé dans une table de vocabulaire mise à jour en permanence. La liste de prédiction est donc à chaque instant adaptée à l'évolution du vocabulaire et du niveau d'expression de l'élève.

**Indication au survol:** prédicteur de mots

## Dicorime-QDictionnaire



**Description:** DicoRime est un dictionnaire de rimes. Il propose de saisir un mot et effectue différentes analyses à partir desquelles il va trouver une série de rimes : des rimes sonores basées sur la dernière syllabe, des rimes sonores approchantes basées sur les deux dernières lettres, et des rimes basées sur la terminaison des mots. Ce dernier critère peut être réglé pour prendre en compte les deux, trois, quatre ou cinq dernières lettres du mot. En plus de cette fonctionnalité principale, DicoRime peut également trouver des synonymes d'un mot, ainsi que des mots commençant ou se terminant par les lettres saisies. Les résultats des rimes sont variables : certains mots passent très bien mais les mots comme " femme " renvoient des rimes en " ème " et non en " ame ".

**Indication au survol:** Dictionnaire et rimes

## Frilogos



**Description:** Frilogos est un outil à utiliser pour travailler le vocabulaire : retrouver l'intrus, retrouver le mot de l'image présentée. Plusieurs thèmes disponibles (aliments, objets, animaux). Il donne la possibilité de créer sa fiche d'images.

**Indication au survol:** Frilogos

## Guide d'utilisation AdeleTeam



**Description:** Guide d'utilisation AdeleTeam

**Indication au survol:** Guide d'utilisation AdeleTeam

## Lire Couleur



**Description:** Adaptation d'un texte d'après un profil utilisateur

**Indication au survol:** Lecture de texte adapté

## NaturalReader version Web



**Description:** Cette application permet de lire des textes à différents formats ou dans le navigateur et d'ajuster la vitesse de lecture, la qualité ou le volume

**Indication au survol:** NaturalReader en ligne

## **ToutEnClic**



**Description:** Toutenclic permet de travailler à l'écran sur un document numérisé, de la même façon que sur un cahier. L'enseignant numérise la fiche de travail, puis il l'importe avec Toutenclic. Ensuite, l'élève peut travailler à l'écran en utilisant toute une palette d'outils correspondant aux consignes les plus courantes : écrire, souligner, barrer, entourer, colorier, déplacer, mesurer ... Toutenclic permet d'importer des fiches de travail préalablement numérisées dans l'un des formats suivants : jpeg, png, gif, bmp. Une fois importée, la fiche apparaît à l'écran et l'élève a à sa disposition une collection d'outils pour travailler « par-dessus ». On peut : - tracer un trait droit ; - tracer un trait à main levée ; - tracer un pointeur ; - entourer (tracer une ellipse - pleine ou vide) ; - encadrer (tracer un rectangle - plein ou vide) ; - saisir du texte (si l'élève ne peut pas utiliser de clavier, on peut utiliser un clavier virtuel type clavicom) ; - cocher une case ; - gommer (ne gomme que le travail de l'élève, pas le document support) ; - déplacer une portion de document ; - copier une portion de document ; - insérer une image externe ; - utiliser des outils de mesure : règle graduée, équerre, rapporteur ; - Colorier (Remplir une zone fermée).

**Indication au survol:** ToutEnClic

## **ToutEnClic - Mode d'emploi**



**Description:** Mode d'emploi de Toutenclic

**Indication au survol:** Documentations

# Synthèse vocale

## Balabolka



**Description:** Balabolka permet la lecture des fichiers texte à haute voix. En vue de reproduire la voix humaine il est possible d'utiliser tous les synthétiseurs de la parole installés sur un ordinateur (voir voix à installer) La reproduction de la voix humaine est contrôlable à l'aide des boutons standards semblables à ceux de tout programme multimédia (« reproduire », « pause », « arrêter »). Le programme est capable de reproduire le contenu du presse-papiers, afficher le texte contenant dans les textes avec les extensions AZW, AZW3, CHM, DjVu, DOC, EPUB, FB2, HTML, LIT, MOBI, ODT, PDB, PDF, PRC, RTF, TCR et WPD, changer les configurations de la police et de la couleur, gérer le processus de la lecture depuis le tray de programme ou à l'aide des combinaisons globales des touches, prononcer le texte composé depuis le clavier, vérifier l'orthographe, fractionner le fichier texte en quelques fichiers plus petits, chercher les homographes. Balabolka permet d'effacer tous les signes de séparation à la fin des lignes pour éviter les accrocs éventuels lors de la lecture des mots. Le texte peut être sauvegardé en tant que fichier son (compatible avec les formats WAV, MP3, MP4, OGG et WMA). Il permet de changer la vitesse et le timbre de la parole. L'utilisateur peut se servir de la liste spéciale des remplacements pour améliorer la qualité de la reproduction de la parole. Cela s'avère utile lors du changement de la prononciation des mots ou des syllabes isolées, pour ce faire une expression dans le texte se remplace par l'expression que l'on lit. Pour enregistrer ces règles de remplacement on utilise la syntaxe des expressions rationnelles ; les listes de remplacements sont stockées dans les fichiers avec l'extension \*.rex. Le logiciel Balabolka peut enregistrer un texte synchronisé sous des fichiers de type LRC ou des tags ID3 à l'intérieur des fichiers audio de type MP3. Lors d'une lecture de ces fichiers audio avec un MediaPlayer sur un ordinateur ou un player digital moderne le texte se présente synchroniquement (ainsi que les textes des chansons de fichiers musicaux).

**Indication au survol:** Balabolka - Synthèse vocale

## Firefox Navigateur Vocal



**Description:** Version du navigateur Firefox possédant une interface vocale.

**Indication au survol:** Lire le tutoriel pour utiliser la synthèse vocale du navigateur

## Libreoffice vocal



**Description:** LibreOffice Writer avec synthèse vocale

**Indication au survol:** LibreOffice Writer avec synthèse vocale

## Tutoriel Synthèse vocale avec FireFox



**Description:** Tutoriel d'utilisation de la synthèse vocale avec Firefox

**Indication au survol:** Utiliser Firefox avec la synthèse vocale

## Tutoriel synthèse vocale dans LibreOffice



**Description:** Tutoriel d'utilisation de la synthèse vocale dans Libreoffice

**Indication au survol:** Tutoriel d'utilisation de la synthèse vocale dans Libreoffice

## Voix à installer

### Téléchargement voix Emily Anglais(GB)



**Description:** Installateur de la voix de synthèse en Anglais (GB)

**Indication au survol:** Emily Anglais à télécharger

### Téléchargement voix Isabel Espagnol



**Description:** Installateur de la voix de synthèse en Espagnol

**Indication au survol:** Isabel Espagnol à télécharger

### Téléchargement voix Katerina Russe



**Description:** Installateur de la voix de synthèse en russe

**Indication au survol:** Katerina Russe à télécharger

### Téléchargement voix Raquel Portugais (Brésil)



**Description:** Installateur de la voix de synthèse en portugais

**Indication au survol:** Raquel Portugais (Brésil) à télécharger

**Téléchargement voix Silvia Italien**



**Description:** Installateur de la voix de synthèse en Italien

**Indication au survol:** Silvia - Italien à télécharger

**Téléchargement voix Steffi Allemand**



**Description:** Installateur de la voix de synthèse en Allemand

**Indication au survol:** Steffi - Allemand à télécharger

**Téléchargement voix Virginie Français**



**Description:** Installateur de la voix de synthèse en Français

**Indication au survol:** Voix - Français



## Arts Plastiques

### Artweaver



**Description:** Artweaver est un éditeur graphique disposant de plusieurs palettes : outils, couleurs, effets, ajout de texte, etc. Supportant la plupart des formats standards, l'application facilite la retouche d'images, ainsi que la création graphique pure. Grâce à l'historique des calques utilisés, il est possible de revenir à une version ultérieure de l'œuvre. En outre, de nombreux plug-ins sont disponibles sur le site de l'éditeur pour augmenter les fonctionnalités de ce logiciel.

**Indication au survol:** Artweaver - Lent au lancement

### Free Video Editor



**Description:** Logiciel de capture et de montage vidéo /!\ Ne fonctionne pas sur Lordi

**Indication au survol:** Free Video Editor - /!\ bug lors de fermeture + lancement

## **Krita**



**Description:** Krita, un logiciel de peinture numérique professionnel dédié à la peinture et à l'illustration. Il offre à l'utilisateur un cadre de conception graphique riche et intuitif, mettant à sa disposition de nombreux outils non inclus dans un logiciel de traitement d'image classique tel que Photoshop ou GIMP. Il en va ainsi de sa vaste panoplie de brosses ou de fonctionnalités originales telles que le multi-hand painting ou le mirror painting. Un soin particulier a été accordé à la gestion des couleurs : support de nombreux espaces colorimétriques, de différents systèmes de gestion des couleurs et de certains standards du cinéma tel que OpenColorIO ou la peinture HDR. En outre, il a été conçu pour faciliter les échanges avec d'autres applications, supportant en import ou en export des formats tels que OpenRaster ou PSD (Photoshop). Krita est particulièrement apprécié pour concevoir des story-board, bandes dessinées, illustrations, matte painting et effets spéciaux.

**Indication au survol:** Krita - Graphisme et animations

## **MonkeyJam**



**Description:** MonkeyJam est un logiciel de création d'animations : Il permettant de créer des animations à partir des photos prises avec une webcam, un scanner ou un caméscope. Les animations produites sont de bonne qualité. Autrement dit, il prend en charge des images prises avec les appareils qu'on utilise au quotidien pour en sortir des animations amusantes. Cette petite application est facile à prendre en main. Son utilisation ne requiert pas une compétence particulière en matière de création d'animations. Il est possible d'ajouter une musique de fond : Pour ce faire, il suffit d'importer un fichier MP3 ou WAV et de l'ajouter à l'animation. MonkeyJam se charge lui-même de procéder à l'exportation de l'animation créée au format AVI.

**Indication au survol:** MonkeyJam - Création d'animations

## **PhotoFiltre 7**



**Description:** L'application PhotoFiltre 7 propose comme la 6 les fonctions standards de réglage (luminosité, contraste, teinte, saturation, correction gamma) et des filtres artistiques (aquarelle, pastels, encre de chine, pointillisme, effet puzzle). PhotoFiltre est fourni avec plus d'une centaine de filtres ! La version 7 supporte les calques et apporte de nombreuses améliorations dans la gestion des filtres.

**Indication au survol:** Retouches photo simples

## **Téléchargement FormatFactory**



**Description:** Convertisseur de fichiers multiformat : vidéo, audio, images et fichiers d'image ISO. Attention, ne pas mettre à jour: (mise à jour identifiée en tant que virus)

**Indication au survol:** FormatFactory - Convertisseur de formats audio et vidéo

## **Téléchargement GIMP**



**Description:** GIMP est un programme de création graphique et de retouche photo très puissant. Il comporte l'ensemble des outils nécessaires à la création de dessins ainsi que tous les filtres pour corriger et améliorer un cliché. GIMP peut être utilisé par des utilisateurs de niveaux variés comme un programme de peinture, un programme de retouche photo avancé, un système de traitement par lots, un convertisseur de formats, etc. Il dispose d'une nouvelle interface, d'un mode d'affichage en une seule fenêtre et des commandes plus rapidement accessibles. Un module d'organisation des calques facilite également la mise en place et la création de compositions complexes.

**Indication au survol:** Logiciel de traitement graphique et de retouche d'image

## Téléchargement Inkscape



**Description:** Inkscape est un logiciel de dessin vectoriel, c'est-à-dire un programme spécialement conçu pour l'édition ou la création de graphisme vectoriel. Il propose toute une panoplie d'outils pour effectuer du bon travail. Il est surtout destiné au DAO ou dessin assisté par ordinateur. Il dispose de l'ensemble des outils nécessaires pour cela. On peut créer des formes comme des carrés, des étoiles et bien plus encore. Le dessin à main levée est aussi au programme. Chaque projet peut être enregistré au format XML, CSS ou SVG. Il est possible de créer des pages web. Dans ce cas, on peut ajouter des textes dans les dessins pour les informations ou les légendes. La mise en forme des textes varie selon les besoins de l'utilisateur. Inkscape peut importer des images aux formats Postscript, EPS, JPEG, PNG et TIFF. On peut effectuer des modifications sur les fichiers. La sauvegarde se fera sous format PNG ou autres, cela dépend des utilisations ultérieures de chaque image.

**Indication au survol:** logiciel de dessin vectoriel

## Téléchargement OpenShot Video Editor



**Description:** OpenShot Video Editor est un logiciel de montage vidéo open source proposant une interface simple à prendre en main pour monter un film à partir de photos, vidéos et musiques stockés sur votre disque dur. OpenShot Video Editor supporte de nombreux formats audio, vidéo et photo et vous permet d'importer facilement votre contenu à l'aide d'un simple glisser-déposer. Le programme vous propose de travailler avec un nombre infini de calques et des pistes pour créer un montage vidéo professionnel. De nombreux outils vous permettent de modifier les différents éléments que vous intégrez à la vidéo montée. ainsi vous pouvez redimensionner vos clips, modifier leur échelle, les raccourcir, mais aussi le découper ou encore les faire pivoter. OpenShot Video Editor propose par ailleurs d'ajouter des effets de transition entre vos différents clips, avec une prévisualisation en temps réel pour sélectionner l'effet adéquat. OpenShot Video Editor permet également d'ajouter des titres et sous-titres à partir de modèles prédéfinis, mais aussi d'ajouter des titres intégrant des effets en 3D.

**Indication au survol:** OpenShot - Montage vidéo

## Téléchargement Pencil2D



**Description:** Pencil2D est un logiciel libre, sous licence GNU GPL v2, de réalisation de dessin animé utilisant les techniques traditionnelles (dessins sur calque, onionskin...), gérant le dessin vectoriel et bitmap.

**Indication au survol:** Pencil2D

## VLC Media Player



**Description:** VLC Media Player est un lecteur multimédia complet, léger, simple et performant, capable de lire la quasi-totalité des formats de fichiers vidéo et audio, notamment les formats vidéo Mpeg-1, Mpeg-2, Mpeg-4, AVI, WMV, MOV et DivX et les formats audio AAC, MP3 et OGG. Il est fourni avec tous les codecs nécessaires pré-installés comme Flash, Dirac, Atrac3, H.264 PAFF, APE audio, RealVideo, VC-3, Fraps et bien plus encore. L'application VLC supporte aussi la configuration en tant que serveur unicast ou multicast sur des réseaux IPv4 ou IPv6. Sa fonction de post-traitement permet d'optimiser la lecture des fichiers pour un meilleur rendu de l'image et du son. Il intègre un convertisseur de fichier vidéo et audio, un certain nombre de filtres audio et vidéo en temps réel, une fonction de streaming vidéo, une large gamme de réglages qui permet d'améliorer le rendu de l'image et du son.

**Indication au survol:** VLC - Lecteur audio et vidéo

## XnView MP



**Description:** XnView supporte plus de 400 formats d'images (y compris Tiff, GIF animés et ICO animés) et permet de modifier leur taille ainsi que le nombre de couleurs. Il permet d'appliquer différents filtres (flou, moyenne, emboss, etc.) et effets (lentille, vague, etc.). Vous serez également en mesure de créer des

diaporamas, des vignettes, réaliser des captures d'écran, des conversions par lot... Le logiciel permet la conversion par lot et l'édition des métadonnées (IPTC).

**Indication au survol:** Gestionnaire d'images puissant



## Audio

### Téléchargement Digital Radio Tuner



**Description:** Internet Digital Radio Tuner permet à l'utilisateur de profiter de plus de 1000 webradios provenant de 60 pays différents. Ces stations sont bien regroupées dans l'interface pour en faciliter le choix. Enregistrement : avec Internet Digital Radio Tuner, on peut écouter en mode hors ligne ses émissions préférées, il suffit de les enregistrer pour cela. En effet, ce logiciel intègre un enregistreur permettant à l'utilisateur de sauvegarder un flux dans son disque dur pour une consultation ultérieure. Liste de lecture : l'avantage avec cet utilitaire, c'est qu'il est possible de créer une liste de lecture et de prioriser ses émissions favorites. L'éditeur du logiciel a également apporté quelques améliorations sur la qualité du son.

**Indication au survol:** Internet Digital Radio Tuner - Connexion obligatoire

### Téléchargement Magnétophone



**Description:** Magnétophone pour enregistrement direct en MP3

**Indication au survol:** Magnétophone

# Convertisseur

## Téléchargement HandBrake



**Description:** HandBrake est un convertisseur de fichiers vidéo et audio. Il lit la plupart des formats vidéo et DVD pour les convertir dans des formats numériques MPEG-4 ou mkv

**Indication au survol:** HandBrake

## Téléchargement MediaCoder



**Description:** MediaCoder permet de convertir les fichiers vidéo ou audio d'un format à l'autre en toute simplicité. Il intègre la majorité des codecs audio ou vidéo les plus populaires ou les plus utilisés depuis l'année 2005. Il est possible de mettre à jour la base de données des codecs afin de pouvoir travailler avec de nouveaux formats. Pour ne pas perdre du temps et si on a une machine puissante, MediaCoder Full Edition x86 autorise des conversions en parallèle ou simultanées. Pour cela, il suffit de choisir les fichiers qu'on veut convertir, de choisir le format de sortie et il s'occupe du reste. Avec son interface graphique intuitive, il est très facile à paramétrer. Tous les paramètres sont réglables selon les besoins de l'utilisateur. Une certaine connaissance pour la conversion est nécessaire pour les paramétrages avancés. Un lecteur embarqué permet d'avoir un aperçu des fichiers qu'on va traiter ou qu'on a traités.

**Indication au survol:** Mediacoder

## Editeur

### Audacity



**Description:** Editeur Audio

**Indication au survol:** Audacity - Editeur Audio

### Wavacity



**Description:** Clone de Audacity en ligne

**Indication au survol:** Clone de Audacity en ligne

## Lecteur

### VLC Media Player



**Description:** VLC Media Player est un lecteur multimédia complet, léger, simple et performant, capable de lire la quasi-totalité des formats de fichiers vidéo et audio, notamment les formats vidéo Mpeg-1, Mpeg-2, Mpeg-4, AVI, WMV, MOV et DivX et les formats audio AAC, MP3 et OGG. Il est fourni avec tous les codecs nécessaires pré-installés comme Flash, Dirac, Atrac3, H.264 PAFF, APE audio, RealVideo, VC-3, Fraps et bien plus encore. L'application VLC supporte aussi la configuration en tant que serveur unicast ou multicast sur des réseaux IPv4 ou IPv6. Sa fonction de post-traitement permet d'optimiser la lecture des fichiers pour un meilleur rendu de l'image et du son. Il intègre un convertisseur de fichier vidéo et audio, un certain nombre de filtres audio et vidéo en temps réel, une fonction de streaming vidéo, une large gamme de réglages qui permet d'améliorer le rendu de l'image et du son.

**Indication au survol:** VLC - Lecteur audio et vidéo



## Bibliothèque

Bibliothèque de livres numériques

559 Œuvres numériques réparties en :

344 Livres en français

43 Livres en anglais

14 livres en italien


153 livres en espagnol

5 livres en Allemand



## Biotechnologies-ST2S

### Mesurim 2 en ligne



**Description:** Mesurim pro plante parfois temporairement au lancement sur certaines machines. Mesurim2 reprend les fonctions principales de Mesurim pro. Il constitue une alternative à Mesurim pro

**Indication au survol:** Mesurim2

### Oscar3D



**Description:** Oscar3D : un modèle anatomique écorché numérique conçu pour l'enseignement de la SVT

**Indication au survol:** Oscar3D en ligne

## Anatomie

### Anatomie



**Description:** Logiciel d'apprentissage de l'anatomie humaine

**Indication au survol:** Anatomie

### Téléchargement Anatronica



**Description:** Anatomie humaine en 3D version gratuite

**Indication au survol:** Anatronica Free

# Animations interactives

## Anomalies de méiose



**Description:** Animation interactive pour retrouver le comportement des chromosomes lors de méioses normales ou de méioses avec anomalies de ségrégation (en méiose 1 ou méiose 2)

**Indication au survol:** Pucés en bas de page pour avancer dans l'exercice


## Appareils génitaux



**Description:** Animations pour retrouver l'anatomie des appareils génitaux masculin et féminin

**Indication au survol:** Pucés en bas de page pour changer d'exercice

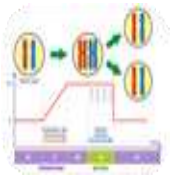
## Conservation du caryotype



**Description:** Animation interactive pour revoir les caractéristiques d'un cycle de développement diplophasique et le maintien du caryotype au cours de ce cycle

**Indication au survol:** Cycle diplophasique et conservation du caryotype

## Cycle cellulaire et information génétique



**Description:** Animation interactive permettant de revoir le cycle cellulaire

**Indication au survol:** Animation interactive pour revoir les caractéristiques du cycle cellulaire

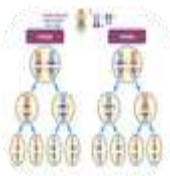
## La fécondation



**Description:** Animation interactive pour retrouver, chez la drosophile, le comportement des chromosomes et des allèles au cours de la fécondation

**Indication au survol:** La fécondation

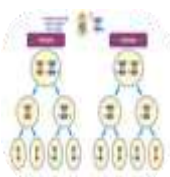
## Le brassage interchromosomique



**Description:** Animation interactive montrant le comportement des chromosomes et des allèles de gènes indépendants au cours de croisements chez la drosophile

**Indication au survol:** Pucés en bas de page pour avancer dans l'exercice

## Le brassage intrachromosomique



**Description:** Animation interactive montrant le comportement des chromosomes et des allèles de gènes liés au cours de croisements chez la drosophile

**Indication au survol:** Puces en bas de page pour avancer dans l'exercice

## Les étapes de la division de mitose



**Description:** Test sous forme de glisser-déposer pour revoir les phases de mitose.

**Indication au survol:** Puces en bas de page pour changer d'exercice

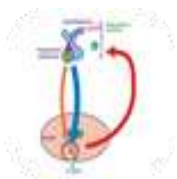
## Méiose et ADN



**Description:** Animation interactive pour mettre en relation la quantité d'ADN, le nombre et la structure des chromosomes (mono ou bichromatidiens) lors de la méiose.

**Indication au survol:** ADN et chromosomes au cours de la méiose

## Régulation des hormones ovariennes



**Description:** Animation interactive pour revoir le contrôle de la production des hormones ovariennes au cours d'un cycle.

**Indication au survol:** Régulation des hormones ovariennes

# Biologie

## Biologie cellulaire


### ADN-ARN



**Description:** Logiciel montrant la structures des acides nucléiques et permettant de réaliser la transcription et la traduction de séquences créées par l'utilisateur.

**Indication au survol:** ADN-ARN


### Allopolyploïdisation



**Description:** Animation montrant le comportement des chromosomes, après fécondation interspécifique entraînant une polyploïdisation.

**Indication au survol:** Allopolyploïdisation

### Auto Polyploïdisation



**Description:** Animation permettant de montrer comment s'effectue le doublement de la garniture chromosomique d'un gamète du fait d'une anomalie de méiose.

**Indication au survol:** Autopolyploïdisation

## **Brassage génétique**



**Description:** Animation permettant de suivre le comportement des chromosomes et des allèles au cours de la reproduction sexuée.

**Indication au survol:** Brassage génétique

## **Catalyse enzymatique - Diastase2**



**Description:** Diastase repose sur une modélisation multi-agents (les agents étant ici les molécules), simulant le déroulement d'une réaction enzymatique. On visualise à l'écran le déplacement des molécules, leur rencontre, la formation des complexes et leurs dissociations. L'utilisateur peut faire varier : le pH (lorsque ce dernier s'écarte du point isoélectrique des enzymes, elles se polarisent ce qui diminue la probabilité de formation du complexe) la température (la vitesse d'agitation des molécules en dépend, ainsi que la probabilité de dénaturation des enzymes) les effectifs des différentes espèces moléculaires

**Indication au survol:** Diastase2

## **Cellule animale 3D**



**Description:** Animation montrant l'organisation de la cellule animale en 3D.

**Indication au survol:** Cellule animale 3D

## Cellule végétale 3D



**Description:** Animation montrant l'organisation de la cellule végétale en 3D.

**Indication au survol:** Cellule végétale 3D

## Crossing-over



**Description:** Animation pour montrer les échanges de segments de chromatides lors de la méiose

**Indication au survol:** Crossing-over

## Cycle cellulaire



**Description:** Animation permettant de mettre en relation la quantité d'ADN et la composition des chromosomes lors du cycle cellulaire.

**Indication au survol:** Faire tourner la flèche du cadrant

## Cytométrie



**Description:** Le logiciel Cytométrie peut être utilisé pour introduire l'étude des cellules du système immunitaire, en complément de la microscopie. Par ailleurs, les données de cytométrie en flux exploitées par ce logiciel permettent de suivre les modifications du système immunitaire en réponse à une infection et de familiariser les élèves avec quelques marqueurs de surface (CD).

**Indication au survol:** Cytométrie

## **Mitose**



**Description:** Animation pour suivre le comportement des chromosomes lors de la mitose

**Indication au survol:** Mitose

## **Mécanisme de réplication**



**Description:** Animation montrant le travail des enzymes (hélicase, ADN polymérase) lors de la réplication de l'ADN.

**Indication au survol:** Mécanisme de réplication

## **Méiose**



**Description:** Animation montrant le comportement des chromosomes lors de la méiose.

**Indication au survol:** Méiose

## Méiose - Film



**Description:** Film montrant le comportement des chromosomes dans les cellules au cours de la méiose.

**Indication au survol:** Méiose - Le film

## Répartition des chromosomes en mitose



**Description:** Animation interactive pour retrouver la répartition des chromosomes lors de la mitose

**Indication au survol:** Répartition des chromosomes lors de la mitose

## Répartition des chromosomes en méiose



**Description:** Animation interactive pour montrer les différentes possibilités de répartition des chromosomes (brassage interchromosomique) au cours de la méiose.

**Indication au survol:** Répartition des chromosomes lors de la méiose

## Réplication



**Description:** Exercice permettant de retrouver les caractéristiques de la réplication de l'ADN à partir des travaux de Meselson et Stahl

**Indication au survol:** Réplication

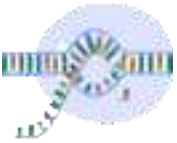
## **Traduction**



**Description:** Animation montrant la synthèse d'une chaîne polypeptidique lors de la lecture d'une molécule d'ARN par un ribosome.

**Indication au survol:** Traduction

## **Transcription**




**Description:** Animation montrant la synthèse d'une molécule d'ARNm lors de la transcription

**Indication au survol:** Transcription

# Biologie moléculaire

## Cambriolage



**Description:** Logiciel permettant de montrer que les comparaisons d'empreintes ADN permettent de résoudre certaines enquêtes. Une situation est présentée aux élèves par différents rapports et dépositions. Des prélèvements et des scellés contenant des traces d'ADN peuvent être utilisés pour comparaison par électrophorèse.

**Indication au survol:** Cambriolage

## Dotplotter



**Description:** Dotplotter, une application pour mettre en évidence exons et introns à l'issue de la comparaison des séquences des ARN pré-messager et messager. Il permet une visualisation directe et graphique du résultat.

**Indication au survol:** Dotplotter

## Dual Libmol



**Description:** Dual libmol permet une vue simultanée pour une comparaison de molécules en 3D

**Indication au survol:** comparaison de molécules en 3D

## ELISA direct



**Description:** Animation montrant le principe d'un test ELISA direct

**Indication au survol:** Test ELISA direct

## ELISA indirect



**Description:** Animation montrant le principe d'un test ELISA indirect

**Indication au survol:** Test ELISA indirect

## GenieGen2



**Description:** Ce logiciel permet, comme ses prédécesseur, de charger des séquences (par exemple au format .edi, le format d'Anagène), de les visualiser, de les aligner (afin de les comparer malgré les discontinuités) et de les traiter.

**Indication au survol:** GenieGen2

## LibMol



**Description:** Application de visualisation moléculaire pour les données de la librairie de molécules

**Indication au survol:** LibMol

## **PCR1**



**Description:** Animation pour comprendre les mécanismes d'une PCR

**Indication au survol:** PCR1

## **PCR2**



**Description:** Animation pour comprendre les mécanismes d'une PCR

**Indication au survol:** PCR2

## **RasTop**



**Description:** RasTop est un logiciel de visualisation de modèles moléculaires en 3D.

**Indication au survol:** Rastop

# Circulation

## Analyse sanguine



**Description:** Simulation de prélèvements sanguins avant et après passage dans différents organes et analyse des échantillons prélevés.

**Indication au survol:** Analyse sanguine

## Circulation Sanguine



**Description:** Circulation Sanguine est un logiciel composé de différentes parties permettant l'étude de la circulation sanguine

**Indication au survol:** Circulation Sanguine


## Cœur



**Description:** Logiciel traitant de la fonction cardiaque chez l'homme. Différents modules sont proposés : - Anatomie externe du cœur humain - Circulation du sang dans le cœur - Double circulation au niveau de l'organisme - Schéma d'une coupe longitudinale de cœur ( à compléter ) - Schéma de la circulation sanguine ( à compléter )

**Indication au survol:** Patientez quelques instants au lancement

## Echanges



**Description:** Animation interactive pour retrouver les échanges réalisés entre le sang et les organes

**Indication au survol:** Echanges

## Physiological



**Description:** Logiciel, développé par Mark Colson (Australie), permettant d'étudier la physiologie respiratoire et cardiaque.

**Indication au survol:** Physiological

## Risque cardiovasculaire



**Description:** Logiciel permettant d'évaluer le risque cardiovasculaire en faisant varier différents paramètres : sexe, âge, taux de cholestérol, tabagisme, ...

**Indication au survol:** Risque cardiovasculaire

## Régulation cardiaque



**Description:** Un logiciel pour modéliser la régulation de la pression artérielle. Il permet de tester l'effet de différents paramètres sur la pression artérielle et sur le cœur. Possibilités de cet outil : - vision de la réalité physiologique des deux valeurs de la pression artérielle - mesure en direct de la pression artérielle et du rythme cardiaque - clamp du sinus - section des nerfs - stimulation des nerfs coupés

**Indication au survol:** Régulation cardiaque

## **Régulation cardiaque 2**



**Description:** Régulation cardiaque 2 : des expériences de section et de stimulation. Cette animation présente toutes les expériences de section, de stimulation des nerfs sensitifs et moteurs intervenant dans la régulation de la fréquence cardiaque.

**Indication au survol:** Régulation cardiaque 2

## **Régulation pression artérielle**



**Description:** Logiciel permettant de réaliser des expériences de clamp, de section/stimulations sur le système nerveux et d'en voir les conséquences sur le rythme cardiaque et sur la pression artérielle.

**Indication au survol:** Régulation pression artérielle

# Immunologie

## Couverture vaccinale



**Description:** Logiciel de simulation de la couverture vaccinale d'une population. Il permet d'évaluer la protection des population en appliquant différents scénarii (variation de paramètres).

**Indication au survol:** Couverture vaccinale

## Défenses immunitaires



**Description:** - Revoir des notions de cours d'immunologie - Simuler des expériences d'injection - suivre la concentration en anticorps après injections - contrôler ses acquis avec des exercices

**Indication au survol:** Défenses immunitaires

## Immuno 3ème



**Description:** Simulation d'expérimentations en immunologie sur des animaux. Modélisation de la production d'anticorps.

**Indication au survol:** Immuno 3ème

## Inflammation



**Description:** Animation retraçant les étapes de la réaction inflammatoire

**Indication au survol:** Inflammation

## L'immunité



**Description:** Les caractéristiques de l'immunité innée et de l'immunité acquise

**Indication au survol:** L'immunité

## La découverte de Behring



**Description:** Une simulation qui permet de mettre en évidence la sérothérapie en injectant différents produits à des souris et en visualisant le résultat après quelques jours. Le modèle est également conçu pour montrer que la protection n'est pas durable en faisant une nouvelle injection de toxine après quelques semaines.

**Indication au survol:** La découverte de Behring

## Leucowar



**Description:** Un jeu sérieux pour aborder le rôle des leucocytes dans les réactions immunitaires.

**Indication au survol:** Leucowar

## **Phagocytose**



**Description:** Logiciel permettant de suivre pas à pas les phases de la phagocytose. Un test bilan est proposé.

**Indication au survol:** Phagocytose

## **Phagocytose 2**



**Description:** Les étapes de la phagocytose, avec élimination de l'antigène ou avec sa mise à l'écart.

**Indication au survol:** Phagocytose 2

## **Réaction inflammatoire**




**Description:** Animation retraçant les étapes de la réaction inflammatoire avec ou sans les légendes associées.

**Indication au survol:** Réaction inflammatoire

# Modèles et systèmes de régulation

## Edu'modèles



**Description:** Edu'modèles, un logiciel pour modéliser en SVT Ce nouveau logiciel devrait permettre aux élèves de créer des modèles numériques simples, reposant sur l'interaction entre plusieurs variables. De prise en main presque immédiate, il permet de modéliser des phénomènes tels que la régulation de la glycémie, la fonte des glaces, le fonctionnement des hormones sexuelles etc.

**Indication au survol:** Edu'modèles

## Systemes de régulation



**Description:** Modèle de servo régulation général pouvant être utiliser pour illustrer diverses régulations (nerveuses, hormonales...).

**Indication au survol:** Systemes de régulation

## THyp



**Description:** Teste ton Hypothèse: simulation d'expérience

**Indication au survol:** Teste ton Hypothèse

# Régulation de la glycémie

## Glucagon



**Description:** Animation montrant l'action du glucagon sur ses différentes cellules cibles

**Indication au survol:** Glucagon

## Homéostat glycémique



**Description:** Animation permettant de résumer les corrections mis en oeuvre dans l'organisme lors de modifications de la valeur de consigne.

**Indication au survol:** Homéostat glycémique

## Insuline



**Description:** Animation permettant de montrer l'action de l'insuline sur ses cellules cibles.

**Indication au survol:** Insuline

## Les voies de régulation de la glycémie



**Description:** Animation permettant de construire un bilan des voies mises en jeu pour réguler la glycémie.

**Indication au survol:** Les voies de régulation de la glycémie

## **Modèle de régulation de la glycémie**



**Description:** simulation de la régulation de la glycémie

**Indication au survol:** Modèle de régulation de la glycémie

## **Régulation de la glycémie**



**Description:** Animation permettant de résumer les différentes composantes de la régulation de la glycémie : - la vascularisation hépatique - Structure et métabolisme du glycogène - la glycogénolyse hépatique - les rôles biologiques de l'insuline - l'origine et le rôle du glucose sanguin - le foie et son rôle dans la régulation de la glycémie

**Indication au survol:** Régulation de la glycémie

# Métabolisme énergétique

## Bilan des oxydations cellulaires



**Description:** Bilan des réactions d'oxydation (fermentation et respiration) dans la cellule

**Indication au survol:** Bilan des oxydations cellulaires

## Le cycle de Calvin-Benson



**Description:** Revoir les réactions réalisées lors du cycle de Calvin - Benson

**Indication au survol:** Le cycle de Calvin-Benson

## Le cycle de Krebs



**Description:** Animation permettant de retrouver les réactions réalisées lors du cycle de Krebs

**Indication au survol:** Le cycle de Krebs

## Photosynthèse



**Description:** Animations retraçant les réactions de la photosynthèse : - de la feuille au thylakoïde - la phase photochimique - le cycle de Calvin - le couplage de la phase photochimique et du cycle de Calvin.

**Indication au survol:** Photosynthèse

## Respiration cellulaire



**Description:** Animation permettant de retracer les réactions chimiques de la glycolyse, du cycle de Krebs, de la chaîne respiratoire. Un bilan général est fourni.

**Indication au survol:** Respiration cellulaire

# Nerveux


## Champ visuel



**Description:** exploration du champ visuel

**Indication au survol:** exploration du champ visuel

## DeVisu



**Description:** Le logiciel De Visu comporte 12 modules permettant de traiter de façon interactive, quelques aspects de la physiologie de la vision. Ces modules constituent des supports d'activités et/ou de mise en situation permettant de poser les questions, illustrer des concepts ou fournir des résultats d'expérimentation amenant à formuler des hypothèses explicatives. Il est conçu comme une porte d'entrée vers les notions scientifiques relatives à la vision et proposées en soutien pour chaque module.

**Indication au survol:** DeVisu

## Du cerveau au neurone



**Description:** Animation pour retrouver l'anatomie du cerveau et l'organisation neurones au niveau du cortex.

**Indication au survol:** Du cerveau au neurone

## EduAnat2



**Description:** Logiciel d'imagerie médicale. Visualisation d'images IRM et IRMf (voir banque neuropeda ifé : [http://acces.ens-lyon.fr/acces/ressources/neurosciences/Banquedonnees\\_logicielneuroimagerie/test-architecture-neuropeda/images-1/telechargement-dune-partie-de-la-banque-neuropeda](http://acces.ens-lyon.fr/acces/ressources/neurosciences/Banquedonnees_logicielneuroimagerie/test-architecture-neuropeda/images-1/telechargement-dune-partie-de-la-banque-neuropeda))

**Indication au survol:** EduAnat2

## IRM virtuelle



**Description:** Avec cette IRM virtuel vous pouvez concevoir et mettre en oeuvre des situations d'IRM virtuelles. Les images visualisées sont des IRM simple ou des IRMf L'utilisateur a la possibilité de mettre en évidence certaines structures (cortex, cervelet, etc.).L'application possède un niveau collège et un niveau lycée.

**Indication au survol:** IRM virtuelle


## MRicro-Edu



**Description:** Logiciel d'imagerie médicale. Visualisation d'images IRM et IRMf (voir banque neuropeda ifé : [http://acces.ens-lyon.fr/acces/ressources/neurosciences/Banquedonnees\\_logicielneuroimagerie/test-architecture-neuropeda/images-1/telechargement-dune-partie-de-la-banque-neuropeda](http://acces.ens-lyon.fr/acces/ressources/neurosciences/Banquedonnees_logicielneuroimagerie/test-architecture-neuropeda/images-1/telechargement-dune-partie-de-la-banque-neuropeda))

**Indication au survol:** MRicro-Edu

## Modèle de nerf



**Description:** Ce logiciel simule les différents aspects du potentiel complexe d'un nerf de crabe.

**Indication au survol:** Simulfibre - Modèle de nerf

## Mots couleurs



**Description:** Vision de couleurs et lecture : logiciel permettant de tester le temps de réaction à la lecture de mots en couleur.

**Indication au survol:** Mots Couleurs

## Nerf



**Description:** Animation pour : - simuler des enregistrements du potentiel de repos, du potentiel d'action. - mesurer la vitesse de propagation de fibres myélinisées ou non - comprendre le codage du message nerveux au niveau d'une fibre ou d'un nerf - comprendre l'origine du potentiel de repos et potentiel d'action (canaux ioniques) - modéliser le fonctionnement synaptique avec sommation ou non.

**Indication au survol:** Nerf - Patientez quelques instants au lancement

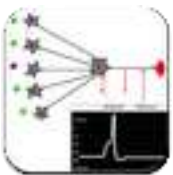
## Organisation d'un centre nerveux



**Description:** Observation microscopique des structures cellulaires composant la moelle épinière et les racines rachidiennes à différents niveaux de grossissement.

**Indication au survol:** Organisation d'un centre nerveux

## Sommation spatiale



**Description:** logiciel de simulation de sommations spatiales au niveau de synapses excitatrices et inhibitrices.

**Indication au survol:** Sommutation spatiale

## Sommation temporelle



**Description:** Logiciel de simulation de sommations temporelles avec stimulation électrique de fibres nerveuses ou stimulation (mécanique) d'un récepteur.

**Indication au survol:** Sommutation temporelle

## Synapse



**Description:** Simulations d'observations et d'expérimentations permettant de comprendre le fonctionnement d'une synapse neuro-neuronique. Animation permettant d'obtenir un bilan du fonctionnement de la synapse.

**Indication au survol:** Synapse

## **Vision des couleurs**



**Description:** Logiciel permettant de retrouver la représentation colorée de la réponse des trois types de cônes avec ou sans anomalies.

**Indication au survol:** Vision des couleurs

# Nutrition

## Additifs alimentaires



**Description:** Ensemble de données sur les additifs alimentaires. Exercices de reconnaissance des additifs utilisés à partir de la lecture des étiquettes.

**Indication au survol:** Additifs alimentaires

## Analyse sanguine



**Description:** Simulation de prélèvements sanguins avant et après passage dans différents organes et analyse des échantillons prélevés.

**Indication au survol:** Analyse sanguine

## Calodiet



**Description:** Calodiet est un utilitaire destiné à calculer les calories, protéines, glucides et lipides consommés quotidiennement. Le programme, utilisable par plusieurs personnes différentes permet de créer des profils pour chaque utilisateur. Après avoir renseigné le poids réel ainsi que la taille, Calodiet calcule l'IMC (Indice de Masse Corporelle) afin de déterminer le poids idéal. Ainsi, l'outil indique un objectif à atteindre ainsi qu'une date limite pour y arriver. Le programme, qui dispose d'une base de données forte de plus de 10 000 aliments, aide à calculer les quantités de protéines, glucides, lipides, et calories maximum autorisées à être ingurgiter quotidiennement. Calodiet permet en outre de renseigner les activités pratiquées afin d'obtenir une estimation du nombre de calories brûlées.

**Indication au survol:** Calodiet

## **Digestion de l'amidon**



**Description:** Animation interactive pour comprendre la digestion expérimentale de l'amidon

**Indication au survol:** Digestion de l'amidon

## **Equil'Al**



**Description:** Application pour comprendre le lien entre métabolisme, dépenses, apports et équilibre alimentaire

**Indication au survol:** Equilibre alimentaire

## **MacDo**



**Description:** Logiciel permettant de composer un menu et d'en calculer la valeur énergétique.

**Indication au survol:** MacDo

## **MiamCraft**



**Description:** Un jeu sérieux (serious game) de type "bac à sable" (sandbox) sur le concept d'eau virtuelle et d'empreinte hydrique. L'élève peut librement exécuter des "recettes" en combinant des ingrédients. Il constatera rapidement que chaque étape est consommatrice d'eau, et qu'au final la production d'1kg de viande de boeuf ou de fromage aura nécessité des milliers de litres d'eau.

**Indication au survol:** Jeu sérieux sur le concept d'eau virtuelle et d'empreinte hydrique.

## **Ration Ods**



**Description:** Feuille de calcul libreoffice calc pour évaluer la dépense énergétique journalière et l'équilibrer avec les apports.

**Indication au survol:** Ration Ods

## **Ration xls**



**Description:** Feuille de calcul Excel pour évaluer la dépense énergétique journalière et l'équilibrer avec les apports.

**Indication au survol:** Ration xls

# Procréation-Sexualité

## Biologie du plaisir



**Description:** Logiciel qui permet de découvrir, expérimenter et communiquer autour d'un circuit de la récompense. Il est constitué de 4 modules : - découvrir des animations sur les expériences historiques d'OLDS et MILNER sur le rat. - expérimenter de façon simulée pour montrer le rôle de l'ATV, zone cérébrale centrale dans le processus étudié, chez le rat. - expérimenter de façon simulée pour identifier d'autres zones cérébrales impliquées et construire pas à pas un circuit de la récompense chez le rat et chez l'Homme. - communiquer en construisant un schéma fonctionnel d'un système de récompense.

**Indication au survol:** Biologie du plaisir

## Cycles



**Description:** Expériences qui ont pour but de mettre en évidence la relation ovaires-utérus. Les expériences sont basées sur des observations cliniques et sur des travaux menés sur des Mammifères. Toutes les expériences simulées l'ont été chez une guenon virtuelle dont l'appareil reproducteur est proche de celui de la femme.

**Indication au survol:** Cycles

## Différenciation sexuelle



**Description:** Logiciel en Flash permettant l'étude de la différenciation de l'appareil génital. Trois modules séparés permettent : - l'étude du stade indifférencié - l'observation de la différenciation mâle ou femelle -

de réaliser des expériences d'ablations et de greffes pour découvrir l'origine de la différenciation du tractus génital.

**Indication au survol:** Différenciation sexuelle

## **Hormones**



**Description:** Evolution de la muqueuse utérine en fonction des taux des hormones ovariennes.

**Indication au survol:** Hormones

## **PMA**



**Description:** L'animation proposée ici permet aux élèves de se mettre dans la peau d'un médecin de service de Procréation Médicalement Assistée. Il s'agit de proposer un diagnostic sur une situation d'infertilité et une technique de PMA en relation avec ce diagnostic. Cette animation a été développée à partir d'une activité de L. Hadad (Lycée C. Claudel, Vauréal).

**Indication au survol:** PMA - Procréation médicalement assistée

## **Testicule**



**Description:** L'organisation du testicule de mammifère Observations microscopiques des tissus du testicule, à différents grossissements.

**Indication au survol:** Testicule

## Testowin



**Description:** Logiciel qui permet de modéliser la régulation hormonale de la testostérone. Le modèle peut être construit pas à pas en entrant des formules ou être utilisé comme une simulation.

**Indication au survol:** Testowin

## Utérus



**Description:** L'organisation de l'utérus de mammifères. Observation des tissus de l'utérus à différents grossissements, en phase préovulatoire et en phase postovulatoire.

**Indication au survol:** Utérus

# Respiration


## Analyse sanguine



**Description:** Simulation de prélèvements sanguins avant et après passage dans différents organes et analyse des échantillons prélevés.

**Indication au survol:** Analyse sanguine

## Echanges



**Description:** Animation interactive pour retrouver les échanges réalisés entre le sang et les organes

**Indication au survol:** Echanges

## PhysioLogical



**Description:** Logiciel, développé par Mark Colson (Australie), permettant d'étudier la physiologie respiratoire et cardiaque.

**Indication au survol:** PhysioLogical

## Pulmo



**Description:** Ce logiciel permet de visualiser l'appareil respiratoire, son fonctionnement ainsi que les échanges gazeux.

**Indication au survol:** Pulmo - Patientez quelques instants au lancement

## **Régulation ventilation pulmonaire**



**Description:** Ce logiciel de simulation qui permet d'étudier la ventilation pulmonaire et les influx véhiculés par une fibre nerveuse du nerf phrénique. Le sujet peut faire du vélo pour voir les conséquences. Le sujet peut bloquer sa respiration pour voir les conséquences. Il est possible d'observer : - les conséquences d'une section du nerf phrénique et ensuite d'une stimulation bout périphérique. - les conséquences d'une section de la moelle épinière à différents niveaux.

**Indication au survol:** Régulation - ventilation pulmonaire



## Bureautique

### LibreOffice Base



**Description:** LibreOffice Base est une base de données complète, conçue pour répondre aux besoins d'un large éventail d'utilisateurs. Mais Base s'adresse également aux utilisateurs avancés et aux entreprises exigeantes et fournit des pilotes natifs pour certains moteurs de base de données multi-utilisateurs les plus largement utilisés : MySQL / MariaDB, Adabas D, MS Access et PostgreSQL. En outre, le support intégré des pilotes JDBC et ODBC standard permet de se connecter à pratiquement n'importe quel autre moteur de base de données existant.

**Indication au survol:** LibreOffice Base

### LibreOffice Calc



**Description:** LibreOffice Calc est un tableur Calc peut enregistrer des feuilles de calcul dans son format natif, OpenDocument (.ods), mais peut également ouvrir des feuilles de calcul Microsoft Excel. Le travail peut être enregistré au format Excel pour l'envoyer aux personnes encore bloquées sous les produits Microsoft. Pour rendre les données lisibles sur un large éventail de dispositifs et plates-formes, il est d'exporter en Portable Document Format (.pdf). Calc peut lire les fichiers .xlsx créés avec Microsoft Office 2007 pour Windows ou Microsoft Office 2008 pour Mac OS X.

**Indication au survol:** LibreOffice Calc

## LibreOffice Draw



**Description:** Draw est un éditeur de documents graphiques. Il permet de produire tout ce que vous voulez, allant d'un croquis rapide à un plan complexe, et vous donne les moyens de communiquer par des graphiques et des diagrammes. Avec une taille de page maximale de 300 cm par 300 cm, Draw est un excellent module pour la production de dessins techniques, des affiches générales, etc. Draw permet de manipuler des objets graphiques, les regrouper, les recadrer, utiliser des objets en 3D ... Draw permet de manipuler des photos et des images de plusieurs façons. Il est possible créer un album entier de photos. Son moteur puissant permet la conversion des images en une large gamme de formats d'images et de documents.

**Indication au survol:** LibreOffice Draw

## LibreOffice Impress



**Description:** LibreOffice Impress est un outil de création de présentations multimédia. Il permet la production de différents types d'édition et modes d'affichage : - Normal (pour l'édition générale), - Plan (pour organiser et structurer le contenu de votre texte), - Notes (pour visualiser et modifier les notes jointes à une diapositive), - Prospectus (pour la production de matériel sur papier), - Trieuse de diapositives (pour une vue en miniatures qui vous permet de localiser et organiser rapidement vos diapositives). Impress dispose d'une gamme complète d'outils de dessin et de diagrammes faciles à utiliser pour ajouter du style et de la sophistication à une présentation. Les présentations peuvent être enrichies par des animations et des effets. L'outil Fontworks permet de créer des images 2D et 3D attrayantes à partir du texte. Impress permet de construire et de contrôler des scènes 3D intégrant une grande variété d'objets et de composants.

**Indication au survol:** LibreOffice Impress

## LibreOffice Math



**Description:** Math est l'éditeur de formules de la suite LibreOffice, qui peut être appelé depuis les documents texte, feuilles de calcul, présentations et dessins, permettant d'insérer des formules mathématiques et scientifiques parfaitement formatées. Les formules peuvent inclure un large éventail d'éléments, de fractions, de termes avec exposants et indices, intégrales et des fonctions mathématiques, des inégalités, des systèmes d'équations, et des matrices. Math peut être lancée comme une application autonome directement à partir du centre de démarrage LibreOffice ou à partir d'autres applications telles que LibreOffice Writer, Calc, Impress et Draw.

**Indication au survol:** LibreOffice Math

## **LibreOffice Writer**



**Description:** Traitement de texte de la suite LibreOffice

**Indication au survol:** LibreOffice Writer

## **Menu LibreOffice**



**Description:** Lanceur de La suite LibreOffice

**Indication au survol:** LibreOffice

## **Tutoriel Ooo.HG**



**Description:** Tutoriel pour utiliser l'extension Open Office Histoire Géographie incluant 1600 cartes

**Indication au survol:** Tutoriel pour utiliser l'extension Open Office Histoire Géographie



## Economie et Gestion

### FreePlane



**Description:** Freeplane est un logiciel qui permet d'organiser, visualiser et partager des informations rapidement. Pour ce faire, Freeplane offre la possibilité de modéliser des cartes heuristiques, c'est-à-dire des schémas qui permettent de hiérarchiser, analyser et suivre un cheminement de pensée dans une optique de travail efficace. Grâce à ses nombreux outils complémentaires, Freeplane aide à concevoir des cartes complètes et améliorées, tout en demeurant lisibles grâce à un module nommé Caption. Pensé pour faciliter la lecture des cartes, Caption vous permet en effet de masquer certaines informations reliées par des liens dynamiques, et de les révéler lorsqu'on clique dessus. Par ailleurs, un moteur de recherche intégré à l'application facilite la recherche de termes ou de thèmes dans les cartes. À noter également la possibilité de renforcer la confidentialité de certains de vos travaux grâce au paramétrage d'un mot de passe. Enfin, il est possible de synchroniser les travaux élaborés sur Freeplane avec un calendrier ou un agenda.

**Indication au survol:** mind mapping

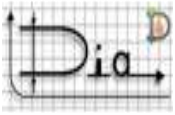
### Ganttproject



**Description:** GanttProject est un outil permettant de gérer des projets sur le modèles des diagrammes de Gantt. Ces graphiques peuvent d'ailleurs être imprimés, enregistrés aux formats PDF et HTML ou exportés dans Microsoft Project ou un tableur afin d'être distribués aux équipes concernées. L'application permet de décomposer les projets en arborescence et d'assigner des ressources à chacune des tâches prévues au planning. Il est possible de créer des dépendances entre les activités. Cette fonctionnalité se révèle indispensable lorsque le travail accompli sur une tâche est nécessaire pour une autre partie du projet.

**Indication au survol:** Ne pas mettre à jour, sinon il devient payant

## **Téléchargement Dia**



**Description:** Dia propose un outil de création de diagrammes et de graphiques. L'application permet de réaliser des diagrammes comportant des courbes de Bézières, des ellipses, des lignes brisées, des polygones, etc. au travers d'une interface intuitive et d'une palette d'outils très pratiques. Dia dispose des calques, modes d'affichage, et commandes d'édition (copier, coller, ajout de texte et d'horloge analogique, aperçu, zoom, etc.). Le programme se révèle ainsi très utile pour des démonstrations en cours de mathématiques et pour les étudiants qui désirent réaliser des diagrammes propres et précis.

**Indication au survol:** Télécharger Dia

## **Xmind**



**Description:** XMind est un logiciel de création de "concept map", d'organigrammes, cartes, plans et autres schémas. Très simple d'utilisation, l'application vous permet d'éditer toutes les parties de votre organigramme (liaison, encarts principaux et secondaires, etc.), d'ajouter des images et des liens, d'insérer du texte, d'intégrer des marqueurs (ressemblant à des emoticons) pour indiquer la priorité par exemple, d'annoter votre case, etc. Il permet également d'attacher un document externe, imprimer, et exporter votre projet aux formats HTML, image, texte, etc.

**Indication au survol:** Patienter au démarrage



## Eps

### AcroEPS V3 Découverte



**Description:** Animations interactives proposant un ensemble de figures statiques (du duo au quatuor) et de figures ou liaisons dynamiques. Toutes les figures sont classées par niveau de difficulté et accompagnées d'une courte séquence vidéo illustrant le montage et le démontage.

**Indication au survol:** AcroEPS V3 Découverte

### AcroEPS V3 Expert



**Description:** Animations interactives proposant un ensemble de figures statiques (du duo au quatuor) et de figures ou liaisons dynamiques. Toutes les figures sont classées par niveau de difficulté et accompagnées d'une courte séquence vidéo illustrant le montage et le démontage.

**Indication au survol:** AcroEPS V3 Niveau Expert

### AcroEPS V3 Intermédiaire



**Description:** Animations interactives proposant un ensemble de figures statiques (du duo au quatuor) et de figures ou liaisons dynamiques. Toutes les figures sont classées par niveau de difficulté et accompagnées d'une

courte séquence vidéo illustrant le montage et le démontage.

**Indication au survol:** AcroEPS V3 Niveau Intermédiaire

## **Badminton Challenge**



**Description:** Badminton Challenge est un outil numérique qui engage les élèves dans la pratique du badminton en leur permettant d'acquérir des pouvoirs qui sont autant de compétences à développer

**Indication au survol:** jeu sérieux Badminton Challenge

## **Cirqu'EPS Diaporama interactif**



**Description:** diaporama interactif: exercices des arts du cirque: acrobatie, équilibre et jonglerie, 5 niveaux de difficulté croissante.

**Indication au survol:** vidéos de figures de cirque - !!! faire annuler ou ECHAP sur l'écran d'alerte de sécurité

## **Foot'EPS - jeu sérieux**



**Description:** "Foot'EPS : deviens joueur de l'équipe de France de football" est une ressource créée pour un premier cycle de football sur le concept du scénario pédagogique enrichi. jeu éducatif

**Indication au survol:** Foot'EPS : jeu éducatif pour un 1er cycle de Football

## Gym'EPS Niveaux 1 à 4



**Description:** Gym'EPS permet aux élèves d'accéder à un grand nombre d'éléments acrobatiques au Sol classés par niveaux de difficultés.

**Indication au survol:** Gym'EPS : diaporama navigable Niveaux 1 à 4

## Hand@4'EPS



**Description:** Hand@4'EPS est un jeu sérieux permettant de s'autoréguler et de faire des choix, découpage en trois niveaux de difficulté (LNH-LFH / Ligue des Champions / Monde)

**Indication au survol:** jeu sérieux pour l'enseignement du hand à 4

## Hand'EPS



**Description:** L'élève se confronte à la SR, « la compétition », afin d'identifier les capacités, connaissances et attitudes à s'approprier.

**Indication au survol:** jeu éducatif pour un 1er cycle de Handball

## IO Draw



**Description:** IO Draw propose un service en ligne permettant de dessiner tout type de diagramme. Relativement simple à prendre en main, celui-ci vous donne accès à de nombreux modèles et formes de pictogrammes.

**Indication au survol:** Connexion nécessaire

## **Jeu sérieux Basket'EPS**



**Description:** Jeu sérieux Basket'EPS lié au Cycle basketBall Niveau 3

**Indication au survol:** Cycle basketBall Niveau 3

## **Kinovea**



**Description:** Kinovea est destiné à l'analyse de petites séquences vidéo sportives. L'application possède toutes les fonctionnalités d'un lecteur vidéo et permet ainsi la lecture, la mise en pause, la visualisation au ralenti et même l'exportation d'images. Il est possible, par exemple dans le cas d'un enseignement, d'effectuer des comparaisons directes de différentes séquences grâce au mode deux vidéos. Kinovea vous permet de mieux comprendre les techniques par une mise en avant des gestes techniques du sportif.

**Indication au survol:** Kinovea

## Métronome



**Description:** Le métronome 9 virtuel de PC est un métronome pour votre Windows PC. Ce métronome emploie le quartz de l'ordinateur pour engendrer des rythmes de grande précision. On peut choisir de quatre bruits de métronome: deux formes d'onde numériques de métronome (un métronome moderne et un métronome électronique typique), un métronome mécanique, et un provenant d'un kit acoustique de tambour. Le tempo de métronome peut être commodément ajusté de 40 sur 240 des battements par minute avec un curseur.

**Indication au survol:** Métronome virtuel

## OCAD



**Description:** OCAD est un logiciel de dessin de carte Ocad, développé pour le dessin des cartes de course d'orientation. Ses nombreuses fonctions paramétrables en font un logiciel de dessin vectoriel puissant dans lequel il est possible d'importer de nombreux fonds scannés (Raster). C'est le logiciel que l'IGN a adopté pour le dessin de ses cartes. De plus, il est possible sur Tablet-Pc ou Umpc de dessiner directement sur le terrain avec Ocad , en utilisant un GPS ou un DGPS. L'interface de Ocad fonctionne depuis une interface classique pour un utilisateur de Pc qui a l'habitude des logiciels de dessin. A droite de l'écran, les symboles usuellement utilisés sont directement disponibles pour le dessinateur.

**Indication au survol:** OCAD

## OCAD viewer



**Description:** Avec le Viewer OCAD, on peut utiliser le matériel cartographique de haute qualité que sont les fichiers OCAD.

**Indication au survol:** Viewer OCAD

## **Pointofix**



**Description:** Pointofix s'adresse aux utilisateurs ayant besoin de faire des présentations ou des démonstrations, ou de l'aide à distance, en permettant de dessiner sur l'écran. Pointofix propose de nombreuses options. Une fois lancé, le logiciel affiche une palette flottante donnant accès à plusieurs outils : dessin libre, rectangle, cercle, ligne, flèches à sens unique ou double sens ou même écriture sont accessibles. La taille du trait ainsi que sa couleur peuvent être modifiées. Les quatre couleurs (rouge, vert, bleu et jaune) sont disponibles en version opaque ou transparente. L'écran peut être imprimé, copié vers le presse-papier ou sauvegardé au format BMP, JPEG ou PNG.

**Indication au survol:** Pour annoter et présenter sur l'écran

## **Purple pen**



**Description:** Ce logiciel permet, après avoir importé un document cartographique au format Ocad (logiciel de création de cartes) ou image, de placer les postes, tracer les parcours, imprimer les cartes (tous postes et circuits) et les cartons de contrôles, de manière très simple.

**Indication au survol:** Programme pour PC 64 bits uniquement. Pour placer les postes, tracer les parcours, imprimer les cartes et les cartons de contrôles

## QuickRoute



**Description:** QuickRoute permet d'afficher un itinéraire enregistré à partir d'un appareil GPS, comme une montre GPS, sur un fichier carte au format image. L'objectif principal de QuickRoute est de rendre plus simple et rapide le transfert de votre trace GPS sur une carte.

**Indication au survol:** Pour afficher un trajet GPS

### Step'EPS niveau1



**Description:** Step'EPS propose diverses vidéos de Step à travers 4 catégories (échauffement, pas simples, pas alternés, traversés). Chaque pas est filmé sous 3 angles différents. La navigation, qui peut s'effectuer sur un ordinateur, ou une tablette, est aisée et intuitive. Elle se fait uniquement par liens.

**Indication au survol:** diaporama de vidéos de step niveau 1

### Step'EPS niveau2



**Description:** Step'EPS propose diverses vidéos de Step à travers 4 catégories (échauffement, pas simples, pas alternés, traversés). Chaque pas est filmé sous 3 angles différents. La navigation, qui peut s'effectuer sur un ordinateur, ou une tablette, est aisée et intuitive. Elle se fait uniquement par liens.

**Indication au survol:** diaporama de vidéos de step niveau 2

## TT projet: - Jeu sérieux de Tennis de Table



**Description:** « TT projet » est une ressource reposant sur le concept du scénario pédagogique enrichi. Elle propose des situations d'apprentissages pour rendre l'élève acteur de sa progression. Ce dernier pourra sélectionner un projet et se verra proposer 3 situations permettant de l'atteindre. Ce travail favorisera l'appropriation par l'élève des compétences 3 et 4 attendues dans les programme

**Indication au survol:** TT projet : scénario pédagogique enrichi en Tennis de Table

### **Ultimate EPS - Jeu sérieux**



**Description:** Ultimate EPS vous propose la mise en place d'un scénario pédagogique enrichi pour un cycle de niveau 1

**Indication au survol:** Jeu sérieux d'Ultimate

# Code Gym'EPS

## Barres asymétriques



**Description:** Code Gym UNSS en vidéo: barres asymétriques

**Indication au survol:** Code Gym UNSS en vidéo: barres asymétriques

## Poutre



**Description:** Code Gym UNSS en vidéo: gymnastique sur poutre

**Indication au survol:** Code Gym UNSS en vidéo: poutre

## Saut



**Description:** Code Gym UNSS en vidéo: saut en gymnastique

**Indication au survol:** Code Gym UNSS en vidéo: le saut

## Sol filles



**Description:** Code Gym UNSS en vidéo gymnastique au sol

**Indication au survol:** Code Gym UNSS en vidéo gymnastique au sol



## Français - Littérature

### Bréviaire d'orthographe française



**Description:** Les principales règles d'orthographe

**Indication au survol:** Bréviaire d'orthographe française

### Conjugaison



**Description:** Pour conjuguer les verbes

**Indication au survol:** Conjugaison

### Grammaire française



**Description:** Règles de grammaire schématiques. Présentations virtuelles. Explications de grammaire claires et détaillées. Exercices interactifs sur plusieurs sujets de grammaire.

**Indication au survol:** règles et exercices de grammaire

## Ortholud



**Description:** Jeux et exercices en ligne, apprendre le français en s'amusant

**Indication au survol:** Jeux et Exercices de Français en ligne

## Règles grammaticales



**Description:** Ce fichier d'aide regroupe toutes les règles de grammaire pour pouvoir conjuguer n'importe quel verbe sans devoir apprendre les conjugaisons.

**Indication au survol:** Règles grammaticales

## Twine



**Description:** Twine est un logiciel qui permet de créer des histoires interactives du type « dont vous êtes le héros ». En quelques clics, votre histoire est créée et vous pouvez l'exporter tout aussi facilement en format HTML. Que ce soit pour l'utilisation en salle de classe pour la conception de récits, pour le développement de scénarios e-learning, ou encore pour exprimer votre créativité, ce logiciel rapide de prise en main vous permettra de créer efficacement une histoire.

**Indication au survol:** Twine - Créer des histoires et jeux interactifs

## Téléchargement Selingua



**Description:** Selingua est fait pour apprendre rapidement la langue allemande, espagnol, française et suédoise. Il s'agit d'une base de données où l'on trouve plus de 2000 vocabulaires ainsi que des leçons et exercices pratiques. Principales fonctionnalités : - Dictionnaire : Selingua est un logiciel qui peut remplacer votre dictionnaire habituel. Disponible en version java, le logiciel propose une base de données incluant plus de 2000 vocabulaires pour enrichir votre connaissance. - Méthode d'apprentissage : Pour vous permettre d'apprendre rapidement ces vocabulaires, Selingua vous offre différent types d'exercices et des jeux comme les mots croisés par exemple. Une fois les étapes proposées sont franchies, vous montez à un niveau supérieur. - Personnalisable : Selon votre niveau (débutant, moyen ou avancé) en ces langues cités précédemment, vous pourrez personnaliser les paramètres du programme. Si vous le voulez, vous pourrez par exemple passer immédiatement au niveau de difficulté beaucoup plus élevé. - Statistique : pour vous aider à voir votre progression et donc à améliorer votre niveau actuel, un statistique sur les réponses fournis : nombre des bonnes réponses, corrections effectués, le pourcentage en général, etc. - Ajout vocabulaire : Selingua est une base de données flexible. De ce fait, il vous autorise à ajouter des nouveaux vocabulaires à partir d'un fichier Excel et à créer même votre propre mot-croisé.

**Indication au survol:** Selingua



## Graphisme

### Krita



**Description:** Krita, un logiciel de peinture numérique professionnel dédié à la peinture et à l'illustration. Il offre à l'utilisateur un cadre de conception graphique riche et intuitif, mettant à sa disposition de nombreux outils non inclus dans un logiciel de traitement d'image classique tel que Photoshop ou GIMP. Il en va ainsi de sa vaste panoplie de brosses ou de fonctionnalités originales telles que le multi-hand painting ou le mirror painting. Un soin particulier a été accordé à la gestion des couleurs : support de nombreux espaces colorimétriques, de différents systèmes de gestion des couleurs et de certains standards du cinéma tel que OpenColorIO ou la peinture HDR. En outre, il a été conçu pour faciliter les échanges avec d'autres applications, supportant en import ou en export des formats tels que OpenRaster ou PSD (Photoshop). Krita est particulièrement apprécié pour concevoir des story-board, bandes dessinées, illustrations, matte painting et effets spéciaux.

**Indication au survol:** Krita - Attendre au premier démarrage

### PhotoFiltre 7



**Description:** L'application PhotoFiltre 7 propose comme les 6 fonctions standards de réglage (luminosité, contraste, teinte, saturation, correction gamma) et des filtres artistiques (aquarelle, pastels, encre de chine, pointillisme, effet puzzle). PhotoFiltre est fourni avec plus d'une centaine de filtres ! La version 7 supporte les calques et apporte de nombreuses améliorations dans la gestion des filtres.

**Indication au survol:** Retouches photo simples

## Téléchargement .NET Framework 3.5 pour Création de BD



**Description:** Microsoft .NET Framework 3.5 pour le logiciel de Création de BD BDStudiopratic

**Indication au survol:** Microsoft .NET Framework 3.5 pour BDStudioPratic

## Téléchargement BDnF



**Description:** L'application BDnF offre à chacun la possibilité de s'essayer à la bande dessinée grâce à des corpus d'éléments visuels créés pour l'occasion et issus des collections patrimoniales de la Bibliothèque. Décors d'opéra du XIXe siècle ou photographies d'Eugène Atget, personnages mystérieux extraits de manuscrits médiévaux enluminés ou d'affiches de la Belle Époque sont autant de ressources iconographiques qu'il est possible d'utiliser au côté de ses propres dessins ou photos.

**Indication au survol:** BDnF, la fabrique à BD

## Téléchargement Création de BD



**Description:** Très simple à utiliser, Comic permet de créer facilement des planches de BD. Il suffit de choisir la disposition des éléments selon les modèles présents, d'ajouter des photos ou images, puis d'y coller les bulles contenant les textes. Ce programme propose de nombreuses personnalisations (titres, cases, textes, couleurs, etc.). Pour les photos, des effets peuvent être ajoutés afin de leur donner un aspect BD dessiné. Attention, nécessite que .Net Framework 3.5 soit installé

**Indication au survol:** Comic \_ Attention, nécessite .Net Framework 3.5

## Téléchargement GIMP



**Description:** GIMP est un programme de création graphique et de retouche photo très puissant. Il comporte l'ensemble des outils nécessaires à la création de dessins ainsi que tous les filtres pour corriger et améliorer un cliché. GIMP peut être utilisé par des utilisateurs de niveaux variés comme un programme de peinture, un programme de retouche photo avancé, un système de traitement par lots, un convertisseur de formats, etc. Il dispose d'une nouvelle interface, d'un mode d'affichage en une seule fenêtre et des commandes plus rapidement accessibles. Un module d'organisation des calques facilite également la mise en place et la création de compositions complexes.

**Indication au survol:** Logiciel de traitement graphique et de retouche d'image

## Téléchargement Inkscape



**Description:** Inkscape est un logiciel de dessin vectoriel, c'est-à-dire un programme spécialement conçu pour l'édition ou la création de graphisme vectoriel. Il propose toute une panoplie d'outils pour effectuer du bon travail. Il est surtout destiné au DAO ou dessin assisté par ordinateur. Il dispose de l'ensemble des outils nécessaires pour cela. On peut créer des formes comme des carrés, des étoiles et bien plus encore. Le dessin à main levée est aussi au programme. Chaque projet peut être enregistré au format XML, CSS ou SVG. Il est possible de créer des pages web. Dans ce cas, on peut ajouter des textes dans les dessins pour les informations ou les légendes. La mise en forme des textes varie selon les besoins de l'utilisateur. Inkscape peut importer des images aux formats Postscript, EPS, JPEG, PNG et TIFF. On peut effectuer des modifications sur les fichiers. La sauvegarde se fera sous format PNG ou autres, cela dépend des utilisations ultérieures de chaque image.

**Indication au survol:** logiciel de dessin vectoriel

## Téléchargement Logiquiz



**Description:** Création de contenus interactifs H5P

**Indication au survol:** Création de contenus interactifs H5P

## XnView MP



**Description:** XnView supporte plus de 400 formats d'images (y compris Tiff, GIF animés et ICO animés) et permet de modifier leur taille ainsi que le nombre de couleurs. Il permet d'appliquer différents filtres (flou, moyenne, emboss, etc.) et effets (lentille, vague, etc.). Vous serez également en mesure de créer des diaporamas, des vignettes, réaliser des captures d'écran, des conversions par lot... Le logiciel permet la conversion par lot et l'édition des métadonnées (IPTC).

**Indication au survol:** Gestionnaire d'images puissant

## Animation 3D

### Téléchargement Blender



**Description:** Blender est un logiciel libre et gratuit de modélisation, d'animation et de rendu en 3D, créé en 1995. Il est actuellement développé par la Fondation Blender. Il dispose de fonctions avancées de modélisation, de sculpture 3D, de dépliage UV, de texturage, de rigging, d'armaturage, d'animation 3D, et de rendu. Il gère aussi le montage vidéo non linéaire, la composition, la création nodale de matériaux, la création d'applications 3D interactives ou de jeux vidéo grâce à son moteur de jeu intégré (le Blender Game Engine), ainsi que diverses simulations physiques telles que les particules, les corps rigides, les corps souples et les fluides. C'est un programme extensible (ajout de scripts) à l'aide du langage Python.

**Indication au survol:** Création 3D complète



## Histoire – Géographie

### Exercices de cartographie

#### Terminale

### 1-Mers et océans : au cœur de la mondialisation

#### Economie mondiale et maritimisation



**Description:** Thème 1 – La métropolisation : un processus mondial différencié- dans le programme de géographie de la classe de Terminale.

**Indication au survol:** Une économie mondiale marquée par la maritimisation

#### Golfe Arabo-Persique: espace au cœur des enjeux contemporains



**Description:** Thème 1 – La métropolisation : un processus mondial différencié- dans le programme de géographie de la classe de Terminale.

**Indication au survol:** Le golfe Arabo-Persique : un espace au cœur des enjeux contemporains

## Mer de Chine méridionale: enjeux économiques, concurrences, liberté de circulation



**Description:** Thème 1 – La métropolisation : un processus mondial différencié- dans le programme de géographie de la classe de Terminale,

**Indication au survol:** La mer de Chine méridionale : enjeux économiques, concurrences territoriales et liberté de circulation

## Mer de Chine méridionale: enjeux économiques, stratégiques et concurrences



**Description:** Thème 1 – La métropolisation : un processus mondial différencié- dans le programme de géographie de la classe de Terminale.

**Indication au survol:** La mer de Chine méridionale : enjeux économiques, stratégiques et concurrences territoriales

## Océan Indien: espace maritime majeur



**Description:** Thème 1 – La métropolisation : un processus mondial différencié- dans le programme de géographie de la classe de Terminale.

**Indication au survol:** L'Océan Indien, un espace maritime majeur dans la mondialisation

## Port de Marseille: atouts et handicaps



**Description:** Thème 1 - Mers et océans : au cœur de la mondialisation- du programme de géographie des classes de terminale générale.

**Indication au survol:** Le port de Marseille entre atouts et handicaps

## 2-Dynamiques territoriales, coopérations et tensions dans la mondialisation

### France: rayonnement international et attractivité dans la mondialisation



**Description:** Thème 2 - Dynamiques territoriales, coopérations et tensions dans la mondialisation- du programme de géographie des classes de Terminale.

**Indication au survol:** La France : un rayonnement international différencié et une inégale attractivité dans la mondialisation

### Inégale intégration des territoires dans la mondialisation



**Description:** Thème 2 - Dynamiques territoriales, coopérations et tensions dans la mondialisation- du programme de géographie des classes de Terminale.

**Indication au survol:** L'inégale intégration des territoires dans la mondialisation

### Les espaces moteurs de la mondialisation



**Description:** Thème 2 - Dynamiques territoriales, coopérations et tensions dans la mondialisation- du programme de géographie des classes de Terminale.

**Indication au survol:** Les espaces moteurs de la mondialisation

## Mercosur: entre intégration régionale et tensions



**Description:** Thème 2 - Dynamiques territoriales, coopérations et tensions dans la mondialisation- du programme de géographie des classes de Terminale.

**Indication au survol:** Le Mercosur, entre intégration régionale et tensions

## Pôles et flux de la mondialisation



**Description:** Thème 2 - Dynamiques territoriales, coopérations et tensions dans la mondialisation- du programme de géographie des classes de Terminale.

**Indication au survol:** Pôles et flux de la mondialisation

## Territoires inégalement intégrés dans la mondialisation



**Description:** Thème 2 - Dynamiques territoriales, coopérations et tensions dans la mondialisation- du programme de géographie des classes de Terminale.

**Indication au survol:** Des territoires inégalement intégrés dans la mondialisation

### **3. L'Union européenne dans la mondialisation : des dynamiques complexes**

#### **L'Allemagne : une puissance européenne aux territoires inégalement intégrés dans la mondialisation**



**Description:** Thème 3 - L'Union européenne dans la mondialisation : des dynamiques complexes- du programme de géographie des classes de Terminale.

**Indication au survol:** L'Allemagne : une puissance européenne aux territoires inégalement intégrés dans la mondialisation

#### **Mulhouse dans l'espace européen**



**Description:** Thème 3 - L'Union européenne dans la mondialisation : des dynamiques complexes- du programme de géographie des classes de Terminale.

**Indication au survol:** L'ancrage de Mulhouse dans l'espace européen, moteur du renouveau de la ville

#### **Nouvelle Calédonie: Organisation du territoire**



**Description:** Thème 3 - L'Union européenne dans la mondialisation : des dynamiques complexes- du programme de géographie des classes de Terminale.

**Indication au survol:** L'organisation du territoire de la Nouvelle Calédonie

## 4-La France et ses régions dans l'Union européenne et dans la mondialisation : lignes de force et recompositions

### Organisation du territoire de la Guadeloupe



**Description:** Thème conclusif – La France et ses régions dans l'Union européenne et dans la mondialisation : lignes de force et recompositions- du programme de géographie des classes de Terminale générale.

**Indication au survol:** L'organisation du territoire de la Guadeloupe

### Organisation du territoire de la Martinique



**Description:** Thème conclusif – La France et ses régions dans l'Union européenne et dans la mondialisation : lignes de force et recompositions- du programme de géographie des classes de Terminale générale.

**Indication au survol:** L'organisation du territoire de la Martinique

### Organisation du territoire de la région le Grand Est



**Description:** Thème conclusif – La France et ses régions dans l'Union européenne et dans la mondialisation : lignes de force et recompositions- du programme de géographie des classes de Terminale générale.

**Indication au survol:** L'organisation du territoire de la région le Grand Est

### Organisation du territoire: Bretagne



**Description:** Thème conclusif – La France et ses régions dans l'Union européenne et dans la mondialisation : lignes de force et recompositions- du programme de géographie des classes de Terminale générale.

**Indication au survol:** L'organisation du territoire de la région Bretagne

### **Organisation du territoire: Hauts de France**



**Description:** Thème conclusif – La France et ses régions dans l'Union européenne et dans la mondialisation : lignes de force et recompositions- du programme de géographie des classes de Terminale générale.

**Indication au survol:** L'organisation du territoire de la région les Hauts de France

### **Organisation du territoire: Île de France**



**Description:** Thème conclusif – La France et ses régions dans l'Union européenne et dans la mondialisation : lignes de force et recompositions- du programme de géographie des classes de Terminale générale

**Indication au survol:** L'organisation du territoire de la région Île de France

### **Recomposition des territoires de la France métropolitaine et rôle des acteurs publics**



**Description:** Thème conclusif – La France et ses régions dans l’Union européenne et dans la mondialisation : lignes de force et recompositions- du programme de géographie des classes de Terminale générale.

**Indication au survol:** Recomposition des territoires de la France métropolitaine et rôle des acteurs publics

### **organisation du territoire de la Nouvelle Calédonie**



**Description:** Thème conclusif – La France et ses régions dans l’Union européenne et dans la mondialisation : lignes de force et recompositions- du programme de géographie des classes de Terminale générale.

**Indication au survol:** organisation du territoire de la Nouvelle Calédonie

## Première

### 1- La métropolisation : un processus mondial différencié

#### La métropolisation en France



**Description:** Thème 1 - La métropolisation : un processus mondial différencié- du programme de géographie des classes de 1ère, il est mentionné : « La France : la métropolisation et ses effets. La métropolisation renforce le poids de Paris (ville primatale) et recompose les dynamiques urbaines. L'importance et l'attractivité des métropoles régionales, métropolitaines et ultramarines tendent à se renforcer, mais de façon différenciée, de même que la concurrence qu'elles se livrent. [...] En changeant d'échelle, la question spécifique sur la France permet d'infléchir la problématique en s'intéressant aux dynamiques territoriales engendrées par la métropolisation sur l'ensemble des espaces urbains. Le processus de concentration des activités de commandement et des emplois les plus qualifiés fait ressortir un nombre restreint de métropoles, qui présentent par ailleurs des profils très diversifiés. La métropolisation renforce la macrocéphalie parisienne, tout en conférant à la métropole parisienne une fonction d'interface entre la France et le monde. [...] Une douzaine de métropoles régionales (identifiées dans la liste des repères spatiaux à maîtriser) constitue le second niveau du système urbain français. Elles se caractérisent par un poids démographique, culturel et économique important, mais aussi par une compétitivité accrue dans la mesure où elles possèdent chacune un pouvoir d'attraction et de diffusion qui leur est propre. »

**Indication au survol:** La métropolisation en France

#### Mégalopole américaine :synergies métropolitaines



**Description:** Thème 1 – La métropolisation : un processus mondial différencié - dans le programme de géographie des classes de 1ère.

**Indication au survol:** La mégalopole américaine : des synergies métropolitaines

## Métropolisation au Brésil : dynamiques et contrastes



**Description:** Thème 1 – La métropolisation : un processus mondial différencié- dans le programme de géographie des classes de 1ère.

**Indication au survol:** La métropolisation au Brésil : dynamiques et contrastes

## 2- Une diversification des espaces et des acteurs de la production

### Investissements chinois dans l'espace africain



**Description:** Thème 2 - Une diversification des espaces et des acteurs de la production - du programme de géographie des classes de 1ère.

**Indication au survol:** Les investissements chinois dans l'espace africain

### Les espaces de l'industrie en France



**Description:** Thème 2 – Une diversification des espaces et des acteurs de la production - du programme de géographie des classes de 1ère, il est mentionné : « Les systèmes productifs de la France métropolitaine et ultramarine s'inscrivent dans cette dynamique de la mondialisation. C'est un processus sélectif qui valorise les compétences locales, la qualité des infrastructures, le potentiel de recherche et de développement, la densité des réseaux sociaux et entrepreneuriaux, la réactivité des sous-traitants et des fournisseurs. Se placer à l'échelle de la France permet d'appréhender à une échelle autre la diversification des espaces et des acteurs

de la production, en considérant les systèmes productifs. L'étude des systèmes productifs français dans un tel contexte souligne les réseaux et les synergies d'acteurs qui font systèmes à différentes échelles (de l'échelle mondiale à l'échelle locale) et identifie leurs ancrages dans des territoires particuliers, mettant en évidence la diversité et les spécificités des systèmes productifs français.»

**Indication au survol:** Les espaces de l'industrie en France entre inégale répartition et intégration dans les flux mondiaux

## **Mutations des systèmes productifs industriels en France**



**Description:** Thème 2 – Une diversification des espaces et des acteurs de la production - du programme de géographie des classes de 1ère, il est mentionné : « Les systèmes productifs de la France métropolitaine et ultramarine s'inscrivent dans cette dynamique de la mondialisation. C'est un processus sélectif qui valorise les compétences locales, la qualité des infrastructures, le potentiel de recherche et de développement, la densité des réseaux sociaux et entrepreneuriaux, la réactivité des sous-traitants et des fournisseurs. Se placer à l'échelle de la France permet d'appréhender à une échelle autre la diversification des espaces et des acteurs de la production, en considérant les systèmes productifs. L'étude des systèmes productifs français dans un tel contexte souligne les réseaux et les synergies d'acteurs qui font systèmes à différentes échelles (de l'échelle mondiale à l'échelle locale) et identifie leurs ancrages dans des territoires particuliers, mettant en évidence la diversité et les spécificités des systèmes productifs français.»

**Indication au survol:** Les mutations des systèmes productifs industriels en France

## **Silicon Valley: système productif de la haute technologie**



**Description:** Thème 2 - Une diversification des espaces et des acteurs de la production - du programme de géographie des classes de 1ère.

**Indication au survol:** La Silicon Valley : un système productif de la haute technologie

## Tanger Med



**Description:** Thème 2 – Une diversification des espaces et des acteurs de la production - du programme de géographie des classes de 1ère, il est mentionné : «À l'échelle mondiale, les logiques et dynamiques des principaux espaces et acteurs de production de richesses (en n'omettant pas les services) se recomposent. Les espaces productifs majeurs sont divers et plus ou moins spécialisés. Ils sont de plus en plus nombreux, interconnectés et se concentrent surtout dans les métropoles et sur les littoraux. Les processus de production s'organisent en chaînes de valeur ajoutée à différentes échelles. Cela se traduit par des flux d'échanges matériels et immatériels toujours plus importants. Les chaînes et les réseaux de production sont, dans une large mesure, organisés par les entreprises internationales, mais l'implantation des unités productives dépend également d'autres acteurs - notamment publics -, des savoir-faire, des coûts de main d'œuvre ou encore des atouts des différents territoires. Ceux-ci sont de plus en plus mis en concurrence. Parallèlement, l'économie numérique élargit la diversité des espaces et des acteurs de la production.»

**Indication au survol:** Tanger Med : métropolisation, littoralisation des espaces productifs et accroissement des flux

## 3-Espaces ruraux : Multifonctionnalité ou fragmentation

### En Inde, des espaces ruraux fragmentés



**Description:** Thème 3 – Les espaces ruraux : multifonctionnalités ou fragmentation ? - du programme de géographie des classes de 1ère

**Indication au survol:** En Inde, des espaces ruraux fragmentés

## Mutations des espaces ruraux dans l'Île de la Réunion



**Description:** Thème 3 – Les espaces ruraux : multifonctionnalités ou fragmentation ? - du programme de géographie des classes de 1ère.

**Indication au survol:** Les mutations des espaces ruraux dans l'Île de la Réunion

## Mutations des espaces ruraux en Alsace



**Description:** Thème 3 – Les espaces ruraux : multifonctionnalités ou fragmentation ? - du programme de géographie des classes de 1ère, il est mentionné : « Les recompositions des espaces ruraux dans le monde sont marquées par le paradoxe de liens de plus en plus étroits avec les espaces urbains et l'affirmation de spécificités rurales (paysagères, économiques, voire socioculturelles), impliquant des dynamiques contrastées de valorisation, de mise à l'écart ou de protection de la nature et du patrimoine. Globalement, la part des agriculteurs diminue au sein des populations rurales. Toutefois, l'agriculture reste structurante pour certains espaces ruraux, avec des débouchés de plus en plus variés, alimentaires et non alimentaires. À l'échelle mondiale, la multifonctionnalité des espaces ruraux s'affirme de manière inégale par l'importance croissante, en plus de la fonction agricole, de fonctions résidentielle, industrielle, environnementale ou touristique, contribuant tout à la fois à diversifier et à fragiliser ces espaces. Cette multifonctionnalité et cette fragmentation expliquent en partie la conflictualité accrue dans ces espaces autour d'enjeux divers, notamment fonciers : accaparement des terres, conflits d'usage... Elles posent la question de leur dépendance aux espaces urbains. Études de cas possibles : Les mutations des espaces ruraux en Toscane. » ou Les mutations des espaces ruraux en Alsace...

**Indication au survol:** Les mutations des espaces ruraux en Alsace

## 4-La Chine : des recompositions spatiales multiples

### Chine: Contrastes de développement et de population



**Description:** Thème 4 – La Chine : des recompositions spatiales multiples - du programme de géographie des classes de 1ère.

**Indication au survol:** Les contrastes de développement et de population en Chine

### Autres cartes

#### L'Afrique : défis et dynamismes du développement



**Description:** Croquis de géographie des anciens programmes

**Indication au survol:** L'Afrique : défis et dynamismes du développement

#### L'inégale intégration des espaces industriels français dans la mondialisation



**Description:** Croquis de géographie des anciens programmes

**Indication au survol:** L'inégale intégration des espaces industriels français dans la mondialisation

## Le Sahara : un espace de ressources et de conflits



**Description:** Croquis de géographie des anciens programmes

**Indication au survol:** Le Sahara : un espace de ressources et de conflits

## Le bassin caraïbe : interface américaine, interface mondiale



**Description:** Croquis de géographie des anciens programmes

**Indication au survol:** Le bassin caraïbe : interface américaine, interface mondiale

## Le continent africain face au développement et à la mondialisation



**Description:** Croquis de géographie des anciens programmes

**Indication au survol:** Le continent africain face au développement et à la mondialisation

## Le continent américain entre intégrations et tensions



**Description:** Croquis de géographie des anciens programmes

**Indication au survol:** Le continent américain entre intégrations et tensions

### **Les dynamiques territoriales aux États-Unis**



**Description:** Croquis de géographie des anciens programmes

**Indication au survol:** Les dynamiques territoriales aux États-Unis

### **Les dynamiques territoriales du Brésil**



**Description:** Croquis de géographie des anciens programmes

**Indication au survol:** Les dynamiques territoriales du Brésil

### **Les espaces maritimes : approche géostratégique**



**Description:** Croquis de géographie des anciens programmes

**Indication au survol:** Les espaces maritimes : approche géostratégique

### **Les espaces maritimes au cœur d'enjeux stratégiques de la mondialisation**



**Description:** Croquis de géographie des anciens programmes

**Indication au survol:** Les espaces maritimes au cœur d'enjeux stratégiques de la mondialisation

### **Les espaces maritimes, ressources et enjeux géopolitiques**



**Description:** Croquis de géographie des anciens programmes

**Indication au survol:** Les espaces maritimes, ressources et enjeux géopolitiques

### **Les territoires de la mondialisation**



**Description:** Croquis de géographie des anciens programmes

**Indication au survol:** Les territoires de la mondialisation

### **Mumbai : inégalités et dynamiques territoriales**



**Description:** Croquis de géographie des anciens programmes

**Indication au survol:** Mumbai : inégalités et dynamiques territoriales

## Processus, acteurs et flux de la mondialisation



**Description:** Croquis de géographie des anciens programmes

**Indication au survol:** Processus, acteurs et flux de la mondialisation

**complexité de l'organisation de l'espace mondial**



**Description:** Croquis de géographie des anciens programmes

**Indication au survol:** complexité de l'organisation de l'espace mondial

## Seconde

### 1-Sociétés et environnement : des équilibres fragiles

#### Bangladesh face au changement climatique



**Description:** Thème 1 - Sociétés et environnement : des équilibres fragiles - dans le programme de géographie des classes de 2e du lycée.

**Indication au survol:** Le Bangladesh, un territoire densément peuplé face au changement climatique

#### Défis de l'eau en Espagne



**Description:** Thème 2 - Territoires, populations et développement : quels défis? - du programme de géographie des classes de 2e, il est mentionné : « Les relations entre les sociétés et leurs environnements sont complexes. Elles se traduisent par de multiples interactions. L'étude des sociétés face aux risques et l'étude de la gestion d'une ressource majeure (l'eau ou les ressources énergétiques) permettent d'analyser la vulnérabilité des sociétés et la fragilité des milieux continentaux et maritimes. Les enjeux liés à un approvisionnement durable en ressources pèsent de manière croissante et différenciée.[...] Les ressources majeures désignent les éléments de l'environnement, inégalement répartis, stratégiques pour les sociétés à une époque donnée. Elles sont soumises à une pression forte et souvent croissante en raison de plusieurs facteurs : leur raréfaction voire leur épuisement, l'accroissement des besoins, l'inégalité de la pression corrélée à la distribution de la population et aux différentiels de développement, les conséquences de leur exploitation pour l'environnement. L'eau pose la question de la gestion d'une ressource vitale, rare (aridité, sécheresse) ou en excès (crues, inondations), inégalement répartie et accessible, menacée et altérée par la surexploitation et les pollutions agricoles, industrielles et urbaines. L'étude de la gestion d'une ressource majeure sous pression, l'eau ou les ressources énergétiques, permet de faire réfléchir les élèves à la fragilité et aux changements déséquilibres entre les sociétés et leurs environnements dans différents espaces.»

**Indication au survol:** Les défis de l'eau : l'Espagne face à la pénurie et au trop-plein

## La Réunion: mise en valeur des milieux



**Description:** Thème 1 – Sociétés et environnements : des équilibres fragiles - dans le programme de géographie des classes de 2e.

**Indication au survol:** L'île de la Réunion : mise en valeur des milieux entre risques et protection

## Les risques naturels au Japon



**Description:** Thème 1 – Sociétés et environnements : des équilibres fragiles - dans le programme de géographie des classes de 2e.

**Indication au survol:** L'omniprésence des risques naturels au Japon

## Maîtrise de l'eau en Égypte: défi majeur



**Description:** Thème 1 - Sociétés et environnement : des équilibres fragiles - dans le programme de géographie des classes de 2e du lycée.

**Indication au survol:** La maîtrise de l'eau en Égypte : un défi majeur

## Tourisme à La Réunion



**Description:** Thème 1 - Sociétés et environnement : des équilibres fragiles - dans le programme de géographie des classes de 2e du lycée, il est mentionné : «Question : Les sociétés face aux risques ; des ressources majeures sous pression : tensions, gestion. Question spécifique sur la France La France : des milieux métropolitains et ultramarins entre valorisation et protection. »

**Indication au survol:** Le tourisme à La Réunion, l'île intense

## **2-Territoires, populations et développement**

### **2 défis pour l'Inde: le nombre et le développement**



**Description:** Thème 2 - Territoires, populations et développement : quels défis? - du programme de géographie des classes de 2e.

**Indication au survol:** Deux défis pour l'Inde : le nombre et le développement

### **Contrastes de développement et de population au Maroc**



**Description:** Thème 2 – Territoires, populations et développement : quels défis ? - du programme de géographie des classes de Seconde, il est mentionné : « L'objectif de ce thème est l'analyse du développement et de ses conséquences pour les territoires et les populations par le biais de deux processus de transition, démographique et économique, et de leurs conséquences [...] Problématique générale du thème : Quels sont les changements induits par le développement ? Quelles réponses les sociétés apportent-elles aux défis imposés par les transitions démographique et économique ? Dès lors, il convient donc de « mettre en scène graphiquement » que les contrastes de développement et de population organisent l'espace marocain. Mais

au-delà, il faut préciser que le Maroc, pays émergent, dans le cadre de son développement économique, prend réellement en compte le développement durable ce qui permet de nombreuses études de cas pour les élèves des classes secondaires. Et pour le présent croquis il faut : - identifier les contrastes de développement en s'appuyant sur les cartes du PIB, du % des actifs, des densités, des couches représentant les voies de communications et les principales villes réalisées à partir du Carto\_Flash\_Maroc), - identifier les espaces fortement industrialisés, moteurs du développement, - identifier les principales zones portuaires d'exportation du Maroc - repérer les fortes densités humaines - repérer les la hiérarchie urbaine - dégager les dynamiques de peuplement liées à l'exode rural - repérer les dynamiques liées au retour des provinces du sud marocain à la mère patrie

**Indication au survol:** Les contrastes de développement et de population au Maroc

## **Développement et inégalités au Brésil**



**Description:** Thème 2 - Territoires, populations et développement : quels défis? - du programme de géographie des classes de 2e.

**Indication au survol:** Développement et inégalités au Brésil

## **Inégal dynamisme démographique des régions françaises**



**Description:** Thème 2 - Territoires, populations et développement : quels défis ? - du programme de géographie des classes de Seconde, il est mentionné : « Question spécifique sur la France - La France : dynamiques démographiques, inégalités socio-économiques. Commentaire Au-delà des processus de vieillissement et d'accroissement de la richesse d'ensemble – sensibles à l'échelle mondiale comme à l'échelle nationale – les territoires de la métropole et de l'Outre-mer sont marqués par la diversité des dynamiques démographiques et une évolution différenciée des inégalités socio-économiques. Des actions nationales et européennes sont mises en œuvre pour y répondre. »

**Indication au survol:** L'inégal dynamisme démographique des régions métropolitaines françaises

## Japon face au vieillissement de sa population



**Description:** Thème 2 - Territoires, populations et développement : quels défis? - du programme de géographie des classes de 2e.

**Indication au survol:** Le territoire japonais face au vieillissement de sa population

## 3-Des mobilités généralisées

### Mer Méditerranée: un bassin migratoire



**Description:** Thème 3 - Des mobilités généralisées - du programme de géographie des classes de 2e.

**Indication au survol:** La mer Méditerranée : un bassin migratoire

## **4-L'Afrique australe: un espace en profonde mutation**

### **Afrique austral: enjeux et défis de l'eau**



**Description:** Thème 4 – L’Afrique australe : un espace en profonde mutation - du programme de géographie des classes de 2e

**Indication au survol:** Enjeux et défis de l'eau en Afrique australe

### **Afrique australe: espace de contrastes en mutation**



**Description:** Thème 4 – L’Afrique australe : un espace en profonde mutation - du programme de géographie des classes de 2e

**Indication au survol:** L'Afrique australe, un espace de contrastes en profonde mutation

# Géographie

## Géoconfluences



**Description:** Géoconfluences est une publication en ligne à caractère scientifique pour le partage du savoir et pour la formation en géographie.

**Indication au survol:** Géoconfluences, le site expert de géographie

## Sunclock



**Description:** Sunclock affiche une carte de la Terre et indique la portion illuminée du globe en dessinant les portions éclairées en sombre sur fond clair et inversement. En plus de fournir l'heure locale pour la zone horaire par défaut, elle affiche aussi les heures GMT, légales et solaires des villes principales, leur latitude et longitude et les distances entre des endroits de la terre choisis au hasard. Sunclock peut afficher les méridiens, les parallèles, les tropiques et les cercles arctiques. Elle possède des fonctions internes qui accélèrent la vitesse du temps et montrent l'évolution des saisons.

**Indication au survol:** Sunclock

## WinGlobe



**Description:** WinGlobe est un globe terrestre en miniature qui s'affiche sur votre bureau. - ce programme permet de connaître le temps locale et le nombre de la population habitant une territoire définit un peu partout dans le monde - vous pouvez visualiser où sur le monde est dans la nuit et quelle surface est éclairée par le soleil - vous pouvez aussi par la même occasion visualiser les conditions climatiques actuels - on a aussi

la possibilité de zoomer pour voir de plus près votre globe

**Indication au survol:** WinGlobe

## Histoire

### Encyclopédie numérique EHNE



**Description:** Une encyclopédie issue du LabEx EHNE, aujourd'hui portée par Sorbonne Université et le ministère de l'Éducation nationale Des articles scientifiques écrits et expertisés par des universitaires, en libre accès et bilingues (français, anglais) Des centaines de chercheurs spécialistes, français et étrangers, valorisant leur recherche à travers des articles en format court.

**Indication au survol:** Encyclopédie d'histoire de l'Europe en ligne

## Logiciels

### Imago



**Description:** Imago est un analyseur iconographique réalisé en Flash. Il propose un parcours en 6 étapes pour analyser de 1 à 4 images. Pour chaque étape on peut créer des consignes auxquelles l'élève répond dans un traitement de texte.

**Indication au survol:** Imago

## Ouvrages historiques

### Joseph Fouché Zweig



**Description:** Joseph Fouché par Stefan Zweig

**Indication au survol:** Joseph Fouché

### L'étrange défaite Marc Bloch



**Description:** Témoignage pensé, écrit, mis à l'abri pour nous, en juillet 1940, dans une France frappée par la défaite et le désastre.

**Indication au survol:** L'étrange défaite - Marc Bloch

### Les Huguenots Janzé



**Description:** Les Huguenots : cent ans de persécution. Par Alfred de Janzé, Ancien député

**Indication au survol:** Les Huguenots

### Révolution française - Mignier



**Description:** HISTOIRE DE LA RÉVOLUTION FRANÇAISE DEPUIS 1789 JUSQU'EN 1814

**Indication au survol:** Histoire de la révolution française

## **Jeux Géo**

### **Afrique**



**Description:** Jeu pour apprendre à localiser les pays africains

**Indication au survol:** Afrique

### **Départements français**



**Description:** Jeu pour apprendre à localiser les départements français

**Indication au survol:** Départements français

## Europe



**Description:** Jeu pour apprendre à localiser les pays européens

**Indication au survol:** Europe

## Fleuves français



**Description:** Jeu pour apprendre les fleuves français

**Indication au survol:** Fleuves français

## Géographie française



**Description:** jeux permettant de se situer sur le territoire français.

**Indication au survol:** Géographie française

## Géographie mondiale



**Description:** Jeu pour se situer dans le monde entier

**Indication au survol:** Géographie mondiale

## MemoEurope



**Description:** Jeu demandant de localiser les pays européens et leur capitale.

**Indication au survol:** MemoEurope

## MemoFrance



**Description:** Jeu pour apprendre les départements français et leur préfecture

**Indication au survol:** MemoFrance

## SeTerra



**Description:** Un jeu de devinettes géographiques

**Indication au survol:** SeTerra

## Villes françaises



**Description:** Jeu pour apprendre la localisation des villes françaises

**Indication au survol:** Villes françaises

## SIG

### Google Earth pro



**Description:** Globe virtuel pour voyager aux quatre coins du monde en visualisant des images satellite, des cartes, des reliefs, des bâtiments 3D...

**Indication au survol:** Google Earth pro

## Téléchargement LEOWorks



**Description:** Après installation, le programme se situera dans le dossier LEOWorks/bin/leoworks64.exe

**Indication au survol:** Dossier à décompresser

## Téléchargement QGIS



**Description:** QGIS est un logiciel SIG (système d'information géographique) multiplateforme. Via la bibliothèque GDAL, il gère les formats d'image matricielles (raster) et vectorielles, ainsi que les bases de données. QGIS fait partie des projets de la Fondation Open Source Géospatial. Attention, plus de 2 Go: attendre le démarrage

**Indication au survol:** QGIS LTR - à télécharger

## SIG en ligne - connexion requise (geo)

### Google Earth en ligne



**Description:** Google Earth dans le navigateur internet - Globe virtuel pour voyager aux quatre coins du monde en visualisant des images satellite, des cartes, des reliefs, des bâtiments 3D...

**Indication au survol:** Google Earth dans le navigateur internet

## GéoClip



**Description:** Géoclip est un logiciel de cartographie interactive accessible en ligne, créé par une société toulousaine, qui permet de consulter et créer des cartes. Il utilise différentes couches d'informations. Les cartes de Géoclip peuvent être utilisées dans le cadre pédagogique de la classe à condition de mentionner les sources.

**Indication au survol:** GeoClip

## Géoimage



**Description:** images satellites du CNES

**Indication au survol:** Géoimage du CNES

## Géoservices



**Description:** Géoservices rend accessible toutes les données publiques de l'IGN en accès libre et gratuit

**Indication au survol:** géoservices de l'IGN



## Internet

### FireFox



**Description:** Navigateur internet

**Indication au survol:** FireFox

### Téléchargement Chromium



**Description:** Chromium est la version open source de Chrome. Le fichier à télécharger est un auto extractible qui ne crée pas de raccourci sur le bureau: lancez chromium.exe depuis le dossier prévu pour l'installation.

**Indication au survol:** Navigateur internet

### Téléchargement ThunderBird



**Description:** Mozilla ThunderBird est un client de messagerie permettant la gestion de plusieurs comptes IMAP et/ou POP3, le chiffrement optionnel des mails, C'une interface permet de composer ces mails avec une mise en forme avancée, etc. Il vous est possible d'utiliser différents comptes via une seule interface. A part l'utilisation de plusieurs comptes, cet outil offre une sécurité en cryptant les mails puisqu'il intègre un outil de

chiffrement optionnel des mails. En outre, il supporte le support POP3 et IMAP pour les simples e-mails. Pour renforcer la sécurité des courriers, ThunderBird dispose d'un outil qui permet de détecter automatiquement le SPAM. Pour cela, le logiciel déplace automatiquement les lettres jugées indésirables et les place dans un autre dossier. Ainsi, il inclut beaucoup d'options pour perfectionner une boîte aux lettres, par exemple l'étiquetage des messages, une vue des dossiers avancée, etc.

**Indication au survol:** ThunderBird - Messagerie

## **rendez-vous (Renater)**



**Description:** Rendez-Vous par RENATER est un service de visioconférence

**Indication au survol:** Webconférences



Langues

**Allemand**

## **Balabolka**



**Description:** Balabolka permet la lecture des fichiers texte à haute voix. En vue de reproduire la voix humaine il est possible d'utiliser tous les synthétiseurs de la parole installés sur un ordinateur (voir voix à installer) La reproduction de la voix humaine est contrôlable à l'aide des boutons standards semblables à ceux de tout programme multimédia (« reproduire », « pause », « arrêter »). Le programme est capable de reproduire le contenu du presse-papiers, afficher le texte contenant dans les textes avec les extensions AZW, AZW3, CHM, DjVu, DOC, EPUB, FB2, HTML, LIT, MOBI, ODT, PDB, PDF, PRC, RTF, TCR et WPD, changer les configurations de la police et de la couleur, gérer le processus de la lecture depuis le tray de programme ou à l'aide des combinaisons globales des touches, prononcer le texte composé depuis le clavier, vérifier l'orthographe, fractionner le fichier texte en quelques fichiers plus petits, chercher les homographes. Balabolka permet d'effacer tous les signes de séparation à la fin des lignes pour éviter les accrocs éventuels lors de la lecture des mots. Le texte peut être sauvegardé en tant que fichier son (compatible avec les formats WAV, MP3, MP4, OGG et WMA). Il permet de changer la vitesse et le timbre de la parole. L'utilisateur peut se servir de la liste spéciale des remplacements pour améliorer la qualité de la reproduction de la parole. Cela s'avère utile lors du changement de la prononciation des mots ou des syllabes isolées, pour ce faire une expression dans le texte se remplace par l'expression que l'on lit. Pour enregistrer ces règles de remplacement on utilise la syntaxe des expressions rationnelles ; les listes de remplacements sont stockées dans les fichiers avec l'extension \*.rex. Le logiciel Balabolka peut enregistrer un texte synchronisé sous des fichiers de type LRC ou des tags ID3 à l'intérieur des fichiers audio de type MP3. Lors d'une lecture de ces fichiers audio avec un MediaPlayer sur un ordinateur ou un player digital moderne le texte se présente synchroniquement (ainsi que les textes des chansons de fichiers musicaux).

**Indication au survol:** Balabolka - Synthétiseur vocal

## **Balabolka - Steffi Allemand**



**Description:** Installateur de la voix de synthèse en Allemand

**Indication au survol:** Voix en allemand pour Balabolka à télécharger

## **NaturalReader version Web**



**Description:** Cette application permet de lire des textes à différents format ou dans le navigateur et d'ajuster la vitesse de lecture, la qualité ou le volume

**Indication au survol:** NaturalReader en ligne

## **Téléchargement BDnF**



**Description:** L'application BDnF offre à chacun la possibilité de s'essayer à la bande dessinée grâce à des corpus d'éléments visuels créés pour l'occasion et issus des collections patrimoniales de la Bibliothèque.

**Indication au survol:** BDnF, la fabrique à BD

## **Téléchargement Selingua**



**Description:** Selingua est un logiciel qui peut remplacer votre dictionnaire habituel. Il permet d'apprendre les langues avec différents types d'exercices et des jeux comme les mots croisés par exemple. Des étapes proposées sont franchies pour progresser vers un niveau supérieur. Il indique les statistiques sur les réponses fournies : nombre des bonnes réponses, corrections effectués, le pourcentage en général, etc. pour un suivi de l'apprentissage il autorise l'ajout de nouveaux vocabulaires à partir d'un fichier Excel.

**Indication au survol:** Selingua

## **Verbes forts et exercices**



**Description:** Les verbes forts et des exercices associés pour maîtriser leur utilisation.

**Indication au survol:** Verbes forts et exercices

# Anglais

## Balabolka



**Description:** Balabolka permet la lecture des fichiers texte à haute voix. En vue de reproduire la voix humaine il est possible d'utiliser tous les synthétiseurs de la parole installés sur un ordinateur (voir voix à installer) La reproduction de la voix humaine est contrôlable à l'aide des boutons standards semblables à ceux de tout programme multimédia (« reproduire », « pause », « arrêter »). Le programme est capable de reproduire le contenu du presse-papiers, afficher le texte contenant dans les textes avec les extensions AZW, AZW3, CHM, DjVu, DOC, EPUB, FB2, HTML, LIT, MOBI, ODT, PDB, PDF, PRC, RTF, TCR et WPD, changer les configurations de la police et de la couleur, gérer le processus de la lecture depuis le tray de programme ou à l'aide des combinaisons globales des touches, prononcer le texte composé depuis le clavier, vérifier l'orthographe, fractionner le fichier texte en quelques fichiers plus petits, chercher les homographes. Balabolka permet d'effacer tous les signes de séparation à la fin des lignes pour éviter les accrocs éventuels lors de la lecture des mots. Le texte peut être sauvegardé en tant que fichier son (compatible avec les formats WAV, MP3, MP4, OGG et WMA). Il permet de changer la vitesse et le timbre de la parole. L'utilisateur peut se servir de la liste spéciale des remplacements pour améliorer la qualité de la reproduction de la parole. Cela s'avère utile lors du changement de la prononciation des mots ou des syllabes isolées, pour ce faire une expression dans le texte se remplace par l'expression que l'on lit. Pour enregistrer ces règles de remplacement on utilise la syntaxe des expressions rationnelles ; les listes de remplacements sont stockées dans les fichiers avec l'extension \*.rex. Le logiciel Balabolka peut enregistrer un texte synchronisé sous des fichiers de type LRC ou des tags ID3 à l'intérieur des fichiers audio de type MP3. Lors d'une lecture de ces fichiers audio avec un MediaPlayer sur un ordinateur ou un player digital moderne le texte se présente synchroniquement (ainsi que les textes des chansons de fichiers musicaux).

**Indication au survol:** Balabolka - Synthétiseur vocal

## Balabolka - Emily - Anglais (GB)



**Description:** Installateur de la voix de synthèse en anglais

**Indication au survol:** Voix en anglais pour Balabolka à télécharger

## Dictionnaire Bilingue



**Description:** Dictionnaire multilingue en ligne

**Indication au survol:** Dictionnaire Bilingue

## Entraînement à l'oral



**Description:** Site Web d'entraînement à l'oral

**Indication au survol:** mon-oral.net

## JVLT



**Description:** jVLT - outil d'apprentissage du vocabulaire

**Indication au survol:** jVLT - a vocabulary learning tool

## StarDict



**Description:** StarDict est un dictionnaire multilingue, muni d'un scan automatique, qui donne la définition d'un mot situé sous votre pointeur de souris. Si le mot est déclaré "non trouvé", vous pouvez double-cliquer pour effectuer une recherche approfondie. De nombreux dictionnaires sont disponibles et l'intérêt particulier du dictionnaire réside dans sa facilité de prise en main et d'utilisation. En effet, il n'est pas nécessaire de sélectionner un dictionnaire particulier pour obtenir une définition ou une traduction, StarDict recherche le mot dans tous les dictionnaires téléchargés.

**Indication au survol:** StarDict

## **SurvivalKit**



**Description:** Les outils indispensables de base en anglais

**Indication au survol:** SurvivalKit

## **Tenses**



**Description:** Temps et Aspects : les règles de conjugaison en anglais

**Indication au survol:** Tenses

## **Téléchargement GConjugo**



**Description:** GConjugo est un logiciel d'apprentissage de la conjugaison des verbes dans plusieurs langues, le tout dans une démarche simple et adaptée au niveau de connaissances de l'utilisateur.

**Indication au survol:** GConjugo

## **Téléchargement Magnétophone**



**Description:** Magnétophone pour enregistrement direct en MP3

**Indication au survol:** PaMus Recorder

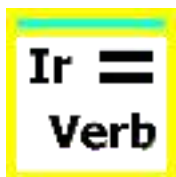
## **Téléchargement Selingua**



**Description:** Selingua est un logiciel qui peut remplacer votre dictionnaire habituel. Il permet d'apprendre les langues avec différents types d'exercices et des jeux comme les mots croisés par exemple. Des étapes proposées sont franchies pour progresser vers un niveau supérieur. Il indique les statistiques sur les réponses fournies : nombre des bonnes réponses, corrections effectués, le pourcentage en général, etc. pour un suivi de l'apprentissage il autorise l'ajout de nouveaux vocabulaires à partir d'un fichier Excel.

**Indication au survol:** Selingua

## **Verbes irréguliers**



**Description:** Les verbes irréguliers anglais et des quizz associés pour les apprendre.

**Indication au survol:** Verbes irréguliers

## **Verbes irréguliers 2**



**Description:** Verbes irréguliers anglais et des exercices associés les apprendre.

**Indication au survol:** Verbes Irréguliers 2

## **Vikidia en anglais**



**Description:** Vikidia - Encyclopédie en anglais

**Indication au survol:** Vikidia - Encyclopédie en Anglais

## **Voix passive**



**Description:** Règles pour utiliser la voix passive en anglais

**Indication au survol:** Voix passive

# Catalan

## Caractères catalans



**Description:** Barre de caractères spéciaux pour rédiger en catalan

**Indication au survol:** Barre de caractères spéciaux catalans

## CeltX



**Description:** Celtx permet la préproduction et l'écriture de scénarii de films, de courts-métrages, de pièces de théâtre, d'animations ou autres. Particulièrement adapté aux débutants grâce à une interface sobre et épurée, l'application contient tous les outils nécessaires à un travail d'écriture professionnel (sauvegarde automatique, vérificateur orthographique, texte brut, pagination, etc.). Le programme propose également des gestionnaire de scènes et de personnages prêts à accueillir les moindres détails, ainsi que de nombreuses fonctionnalités intéressantes (pense-bête, brouillon, calendrier, rapports personnalisables, etc.). Le serveur intégré permet de travailler en collaboration, en équipe en permettant le partage des informations relatives au projet.

**Indication au survol:** CeltX

## Srabble3D



**Description:** Scrabble en Catalan

**Indication au survol:** Scrabble3D

## Traitement de texte



**Description:** Traitement de texte en Catalan

**Indication au survol:** Au 1er lancement: Outils - Options - Définir la langue de l'interface - catalan Cocher "changer la langue en même temps que le clavier"

## Téléchargement Magnétophone



**Description:** Magnétophone pour enregistrement direct en MP3

**Indication au survol:** PaMus Recorder

## Vikidia en catalan



**Description:** Encyclopédie en catalan

**Indication au survol:** Vikidia - Encyclopédie en catalan

## Espagnol

### Balabolka



**Description:** Balabolka permet la lecture des fichiers texte à haute voix. En vue de reproduire la voix humaine il est possible d'utiliser tous les synthétiseurs de la parole installés sur un ordinateur (voir voix à installer) La reproduction de la voix humaine est contrôlable à l'aide des boutons standards semblables à ceux de tout programme multimédia (« reproduire », « pause », « arrêter »). Le programme est capable de reproduire le contenu du presse-papiers, afficher le texte contenant dans les textes avec les extensions AZW, AZW3, CHM, DjVu, DOC, EPUB, FB2, HTML, LIT, MOBI, ODT, PDB, PDF, PRC, RTF, TCR et WPD, changer les configurations de la police et de la couleur, gérer le processus de la lecture depuis le tray de programme ou à l'aide des combinaisons globales des touches, prononcer le texte composé depuis le clavier, vérifier l'orthographe, fractionner le fichier texte en quelques fichiers plus petits, chercher les homographes. Balabolka permet d'effacer tous les signes de séparation à la fin des lignes pour éviter les accrocs éventuels lors de la lecture des mots. Le texte peut être sauvegardé en tant que fichier son (compatible avec les formats WAV, MP3, MP4, OGG et WMA). Il permet de changer la vitesse et le timbre de la parole. L'utilisateur peut se servir de la liste spéciale des remplacements pour améliorer la qualité de la reproduction de la parole. Cela s'avère utile lors du changement de la prononciation des mots ou des syllabes isolées, pour ce faire une expression dans le texte se remplace par l'expression que l'on lit. Pour enregistrer ces règles de remplacement on utilise la syntaxe des expressions rationnelles ; les listes de remplacements sont stockées dans les fichiers avec l'extension \*.rex. Le logiciel Balabolka peut enregistrer un texte synchronisé sous des fichiers de type LRC ou des tags ID3 à l'intérieur des fichiers audio de type MP3. Lors d'une lecture de ces fichiers audio avec un MediaPlayer sur un ordinateur ou un player digital moderne le texte se présente synchroniquement (ainsi que les textes des chansons de fichiers musicaux).

**Indication au survol:** Balabolka - Synthétiseur de voix

### Balabolka - Isabel - Espagnol



**Description:** Installateur de la voix de synthèse en espagnol

**Indication au survol:** Voix en espagnol pour Balabolka à télécharger

## Caractères espagnols



**Description:** Utilitaire permettant de taper les caractères espagnols

**Indication au survol:** Pour taper les caractères espagnols

## Dictionnaire Bilingue



**Description:** Dictionnaire Bilingue Français-Espagnol

**Indication au survol:** Dictionnaire Bilingue

## Règles de conjugaison



**Description:** Règles de conjugaison de El Conjugador

**Indication au survol:** Règles de conjugaison

## Téléchargement GConjugo



**Description:** GConjugo est un logiciel d'apprentissage de la conjugaison des verbes dans plusieurs langues, le tout dans une démarche simple et adaptée au niveau de connaissances de l'utilisateur.

**Indication au survol:** GConjugo

## Téléchargement Magnétophone



**Description:** Magnétophone pour enregistrement direct en MP3

**Indication au survol:** PaMus Recorder

## Téléchargement Selingua



**Description:** Selingua est un logiciel qui peut remplacer votre dictionnaire habituel. Il permet d'apprendre les langues avec différents types d'exercices et des jeux comme les mots croisés par exemple. Des étapes proposées sont franchies pour progresser vers un niveau supérieur. Il indique les statistiques sur les réponses fournies : nombre des bonnes réponses, corrections effectués, le pourcentage en général, etc. pour un suivi de l'apprentissage il autorise l'ajout de nouveaux vocabulaires à partir d'un fichier Excel.

**Indication au survol:** Selingua

## Vikidia en espagnol



**Description:** Encyclopédie en espagnol

**Indication au survol:** Wikidia - Encyclopédie en espagnol

# Italien

## Balabolka



**Description:** Balabolka permet la lecture des fichiers texte à haute voix. En vue de reproduire la voix humaine il est possible d'utiliser tous les synthétiseurs de la parole installés sur un ordinateur (voir voix à installer) La reproduction de la voix humaine est contrôlable à l'aide des boutons standards semblables à ceux de tout programme multimédia (« reproduire », « pause », « arrêter »). Le programme est capable de reproduire le contenu du presse-papiers, afficher le texte contenant dans les textes avec les extensions AZW, AZW3, CHM, DjVu, DOC, EPUB, FB2, HTML, LIT, MOBI, ODT, PDB, PDF, PRC, RTF, TCR et WPD, changer les configurations de la police et de la couleur, gérer le processus de la lecture depuis le tray de programme ou à l'aide des combinaisons globales des touches, prononcer le texte composé depuis le clavier, vérifier l'orthographe, fractionner le fichier texte en quelques fichiers plus petits, chercher les homographes. Balabolka permet d'effacer tous les signes de séparation à la fin des lignes pour éviter les accrocs éventuels lors de la lecture des mots. Le texte peut être sauvegardé en tant que fichier son (compatible avec les formats WAV, MP3, MP4, OGG et WMA). Il permet de changer la vitesse et le timbre de la parole. L'utilisateur peut se servir de la liste spéciale des remplacements pour améliorer la qualité de la reproduction de la parole. Cela s'avère utile lors du changement de la prononciation des mots ou des syllabes isolées, pour ce faire une expression dans le texte se remplace par l'expression que l'on lit. Pour enregistrer ces règles de remplacement on utilise la syntaxe des expressions rationnelles ; les listes de remplacements sont stockées dans les fichiers avec l'extension \*.rex. Le logiciel Balabolka peut enregistrer un texte synchronisé sous des fichiers de type LRC ou des tags ID3 à l'intérieur des fichiers audio de type MP3. Lors d'une lecture de ces fichiers audio avec un MediaPlayer sur un ordinateur ou un player digital moderne le texte se présente synchroniquement (ainsi que les textes des chansons de fichiers musicaux).

**Indication au survol:** Balabolka - Synthétiseur vocal

## Balabolka - Silvia - Italien



**Description:** Installateur de la voix de synthèse en italien

**Indication au survol:** Voix en italien pour Balabolka à télécharger

## Dictionnaire Bilingue



**Description:** Dictionnaire Bilingue Français-Allemand

**Indication au survol:** Dictionnaire Bilingue

## Impariamo l'italiano



**Description:** Impariamo l'italiano exercices et leçons d'italien

**Indication au survol:** Impariamo l'italiano

## Italiano in onda



**Description:** italiano in onda : exercices audio pour la discrimination auditive

**Indication au survol:** italiano in onda

## Italianonline



**Description:** italianonline: exercices en ligne

**Indication au survol:** italianonline: exercices en ligne

## **Materiale didattico**



**Description:** Site dédié à l'enseignement de la langue Italienne

**Indication au survol:** Loescher

## **Téléchargement GConjugo**



**Description:** GConjugo est un logiciel d'apprentissage de la conjugaison des verbes dans plusieurs langues, le tout dans une démarche simple et adaptée au niveau de connaissances de l'utilisateur.

**Indication au survol:** GConjugo

## **Téléchargement Magnétophone**



**Description:** Magnétophone pour enregistrement direct en MP3

**Indication au survol:** PaMus Recorder

## **Vikidia en Italien**



**Description:** Vikidia - Encyclopédie en italien

**Indication au survol:** Vikidia - Encyclopédie en italien

## **Wordwall.net : italien**




**Description:** wordwall.net : site d'exercices et leçons d'italien

**Indication au survol:** exercices et leçons d'italien

# Occitan

## Caractères occitans



**Description:** Clavier virtuel avec caractères occitans

**Indication au survol:** Clavier virtuel avec caractères occitans

## Dire en òc



**Description:** Dire en òc- Lien vers un site de l'université Montp3

**Indication au survol:** Dire en òc- Lien vers un site de l'université Montp3 - connexion obligatoire

## La maleta



**Description:** Sites de ressources occitanes

**Indication au survol:** La Maleta - 1000 ans de cultura occitana

## Lo Congrès



**Description:** Lien vers le congrès permanent de la langue occitane

**Indication au survol:** Connexion obligatoire - Congrès permanent de la langue occitane

# Portugais

## Balabolka



**Description:** Balabolka permet la lecture des fichiers texte à haute voix. En vue de reproduire la voix humaine il est possible d'utiliser tous les synthétiseurs de la parole installés sur un ordinateur (voir voix à installer) La reproduction de la voix humaine est contrôlable à l'aide des boutons standards semblables à ceux de tout programme multimédia (« reproduire », « pause », « arrêter »). Le programme est capable de reproduire le contenu du presse-papiers, afficher le texte contenant dans les textes avec les extensions AZW, AZW3, CHM, DjVu, DOC, EPUB, FB2, HTML, LIT, MOBI, ODT, PDB, PDF, PRC, RTF, TCR et WPD, changer les configurations de la police et de la couleur, gérer le processus de la lecture depuis le tray de programme ou à l'aide des combinaisons globales des touches, prononcer le texte composé depuis le clavier, vérifier l'orthographe, fractionner le fichier texte en quelques fichiers plus petits, chercher les homographes. Balabolka permet d'effacer tous les signes de séparation à la fin des lignes pour éviter les accrocs éventuels lors de la lecture des mots. Le texte peut être sauvegardé en tant que fichier son (compatible avec les formats WAV, MP3, MP4, OGG et WMA). Il permet de changer la vitesse et le timbre de la parole. L'utilisateur peut se servir de la liste spéciale des remplacements pour améliorer la qualité de la reproduction de la parole. Cela s'avère utile lors du changement de la prononciation des mots ou des syllabes isolées, pour ce faire une expression dans le texte se remplace par l'expression que l'on lit. Pour enregistrer ces règles de remplacement on utilise la syntaxe des expressions rationnelles ; les listes de remplacements sont stockées dans les fichiers avec l'extension \*.rex. Le logiciel Balabolka peut enregistrer un texte synchronisé sous des fichiers de type LRC ou des tags ID3 à l'intérieur des fichiers audio de type MP3. Lors d'une lecture de ces fichiers audio avec un MediaPlayer sur un ordinateur ou un player digital moderne le texte se présente synchroniquement (ainsi que les textes des chansons de fichiers musicaux).

**Indication au survol:** Balabolka - Synthétiseur de voix

## Balabolka - Raquel - Portugais (Brésil)



**Description:** Installateur de la voix de synthèse en portugais

**Indication au survol:** Voix en Portugais pour Balabolka - Raquel (Brésil) à télécharger

## Caractères portugais



**Description:** Clavier visuel pour taper les caractères portugais

**Indication au survol:** Pour taper les caractères portugais

## Russe

### Balabolka



**Description:** Balabolka permet la lecture des fichiers texte à haute voix. En vue de reproduire la voix humaine il est possible d'utiliser tous les synthétiseurs de la parole installés sur un ordinateur (voir voix à installer) La reproduction de la voix humaine est contrôlable à l'aide des boutons standards semblables à ceux de tout programme multimédia (« reproduire », « pause », « arrêter »). Le programme est capable de reproduire le contenu du presse-papiers, afficher le texte contenant dans les textes avec les extensions AZW, AZW3, CHM, DjVu, DOC, EPUB, FB2, HTML, LIT, MOBI, ODT, PDB, PDF, PRC, RTF, TCR et WPD, changer les configurations de la police et de la couleur, gérer le processus de la lecture depuis le tray de programme ou à l'aide des combinaisons globales des touches, prononcer le texte composé depuis le clavier, vérifier l'orthographe, fractionner le fichier texte en quelques fichiers plus petits, chercher les homographes. Balabolka permet d'effacer tous les signes de séparation à la fin des lignes pour éviter les accrocs éventuels lors de la lecture des mots. Le texte peut être sauvegardé en tant que fichier son (compatible avec les formats WAV, MP3, MP4, OGG et WMA). Il permet de changer la vitesse et le timbre de la parole. L'utilisateur peut se servir de la liste spéciale des remplacements pour améliorer la qualité de la reproduction de la parole. Cela s'avère utile lors du changement de la prononciation des mots ou des syllabes isolées, pour ce faire une expression dans le texte se remplace par l'expression que l'on lit. Pour enregistrer ces règles de remplacement on utilise la syntaxe des expressions rationnelles ; les listes de remplacements sont stockées dans les fichiers avec l'extension \*.rex. Le logiciel Balabolka peut enregistrer un texte synchronisé sous des fichiers de type LRC ou des tags ID3 à l'intérieur des fichiers audio de type MP3. Lors d'une lecture de ces fichiers audio avec un MediaPlayer sur un ordinateur ou un player digital moderne le texte se présente synchroniquement (ainsi que les textes des chansons de fichiers musicaux).

**Indication au survol:** Balabolka - Synthétiseur de voix

### Balabolka - Katerina - Russe



**Description:** Installateur de la voix de synthèse en russe

**Indication au survol:** Voix en russe pour balabolka à télécharger

## Caractères russes



**Description:** Clavier visuel pour taper les caractères russes

**Indication au survol:** Pour taper les caractères russes



## Mathématiques

### Documentation Numworks



**Description:** Mode d'emploi de l'émulateur Numworks

**Indication au survol:** Mode d'emploi de l'émulateur Numworks

### GeoGebra



**Description:** GeoGebra est un logiciel éducatif de mathématiques : algèbre, géométrie et calcul analytique. Simple et intuitive, l'interface est divisée en deux parties : les figures géométriques et les équations correspondantes. En effet, vous pouvez réaliser vos figures en disposant directement les points ou en saisissant leurs coordonnées. Il en sera de même pour les équations, vecteurs, directions, calculs analytiques, pentes, etc.

**Indication au survol:** GeoGebra 6

### Labo des fonctions



**Description:** Le Labo des Fonctions est une application compagnon pour l'enseignement des fonctions au cycle 4. La plupart des outils peuvent également être utilisés en seconde.

**Indication au survol:** Patientez au démarrage

## MathGraph en ligne



**Description:** MathGraph permet de créer en quelques clics de souris des figures de géométrie pure ou d'analyse, -de simuler des expériences aléatoires, de créer ses propres fonctions numériques (de variable réelle ou complexe) d'une, deux ou trois variables, -de calculer la dérivée formelle d'une fonction réelle ou une dérivée partielle d'une fonction de deux ou trois variables, -de représenter des graphes dynamiques, de suites récurrentes réelles ou complexes. Les transformations géométriques usuelles sont disponibles, y compris les similitudes directes et l'inversion. Il propose bien des possibilités absentes d'autres logiciels comme : - créer des marques de segments. - mesurer des angles orientés ou non orientés. - créer des marques d'angles non orientées, orientées dans le chemin le plus court, orientées dans le sens direct ou indirect.

**Indication au survol:** MathGraph Web

## Numworks



**Description:** Cette calculatrice graphique conçue en France et parfaitement adaptée aux programmes des 3 ans du lycée pour toutes les sections générales, technologiques et professionnelles. Elle est autorisée aux examens de l'enseignement scolaire

**Indication au survol:** Emulateur de Calculatrice Graphique NumWorks

## Scratch3



**Description:** Scratch 3 est un logiciel de programmation par blocs simple à utiliser via une interface graphique. Idéal pour l'apprentissage de la programmation. Chaque projet créé par les membres de la communauté est téléchargeable.

**Indication au survol:** Scratch 3 en ligne

## Téléchargement Calculatrice scientifique



**Description:** Calculatrice scientifique graphique

**Indication au survol:** Calculatrice FX-Calc

## Téléchargement Maxima



**Description:** Maxima est un système de manipulation d'expressions symboliques et numériques, incluant la différenciation, l'intégration, les séries de Taylor, les transformations de Laplace, les équations différentielles ordinaires, les systèmes d'équations linéaires, les polynômes, les ensembles, les listes, les vecteurs et les tenseurs. Maxima fournit des résultats numériques de haute précision en utilisant des fractions exactes, des entiers de précision arbitraires et des nombres à virgule flottante de précision variable. Maxima peut tracer des fonctions et des données en deux et trois dimensions.

**Indication au survol:** Maxima


## Téléchargement Sinequanon



**Description:** Sinequanon permet de réaliser des courbes représentatives, des courbes paramétrées planes, des figures géométriques planes ainsi que des représentations graphiques de plusieurs séries statistiques. Sur le même dessin, l'utilisateur peut définir jusqu'à 30 courbes (courbe des fonctions, courbe paramétrée et courbe polaire). Pour avoir un schéma bien soigné des courbes, le logiciel propose plusieurs outils variés. Les utilisateurs peuvent utiliser des points, des vecteurs, des polygones, des cercles, des segments...pour avoir des images de courbes bien soignées. La taille de la courbe peut être réglée jusqu'à un maximum d'une page A4. Avant impression, l'image peut être transformée sous portrait ou paysage. Il est également possible de faire des statistiques et de visualiser ensuite les données sous forme de courbe.

**Indication au survol:** Sinequanon

## Xcas Web



**Description:** Xcas , le couteau suisse des mathématiques. Xcas est une interface de Giac, qui permet de faire du calcul formel, des représentations graphiques dans le plan ou l'espace, de la géométrie dynamique (dans le plan ou dans l'espace), du tableur, des statistiques et de la programmation. Xcas utilise la librairie graphique FLTK, il existe un projet alternatif basé sur QT: qcas. Xcas est une interface de Giac un peu moins complète mais utilisable sans aucune installation depuis un navigateur compatible, Firefox est conseillé. Si vous voulez aussi utiliser les fonctions de PARI depuis Xcas, utilisez ce lien. Giac, est le moteur de calcul de Xcas, il s'agit d'une bibliothèque C++. On peut l'utiliser dans des programmes C++ mais aussi depuis Python, Java et Javascript. Exemples de logiciels utilisant Giac : Geogebra (Java et Javascript), la calculatrice HP Prime (C++), Pocket CAS (C++), CAS Calc P11 (C++). Giac peut optionnellement être utilisé depuis sage. Giac/Xcas dispose d'un mode de compatibilité pour les personnes habitués aux logiciels de calcul formel Maple ou MuPAD ainsi que pour les utilisateurs de calculatrices TI (TI89/TI92/Voyage 200/TI Nspire CAS).

**Indication au survol:** Xcas

## Python

### Thonny



**Description:** Thonny est un logiciel avec une interface simplifiée pour commencer facilement la programmation en Python

**Indication au survol:** Editeur Python



## Modélisation 3D

### Archi Facile version Web



**Description:** Archifacile permet de dessiner très facilement le plan d'une habitation (appartement ou maison). Il suffit de sélectionner chaque élément à tracer (mur, porte, fenêtre, ouverture, etc.) puis de choisir son positionnement sur le plan. L'application affiche les dimensions de chaque objet au fur et à mesure de son tracé et indique en rouge les erreurs de construction. Une fois le projet achevé, on peut le sauvegarder, le partager avec les autres utilisateurs ou encore le publier sous forme de fichier PDF. Note : une inscription sur le site de l'éditeur est nécessaire pour accéder aux fonctionnalités de sauvegarde, de partage et de publication des plans.

**Indication au survol:** Archi Facile V35.8 en ligne

### FreeCAD



**Description:** FreeCAD est un logiciel de modélisation 3D pour la CAO, IAO, PLM, orientée vers le génie mécanique et le design de produits, mais qui vise également d'autres disciplines, telles que l'architecture ou d'autres branches de l'ingénierie. FreeCAD est un logiciel à conception paramétrique proposant des outils similaires à CATIA, SolidWorks et Solid Edge. Il est doté d'une architecture modulaire, qui permet l'ajout de nouvelles fonctionnalités très simplement, sans devoir modifier le noyau de l'application. FreeCAD est basé sur Open CASCADE, un puissant noyau géométrique. Il dispose d'un modèle de représentation des scènes 3D conforme au format Open Inventor et fourni par la bibliothèque logicielle Coin 3D, ainsi qu'une vaste interface de programmation Python. L'interface graphique est basée sur Qt. FreeCAD fonctionne donc de façon identique sur les plateformes Windows, Mac OS X et Linux. FreeCAD utilise un module de calcul par la méthode des éléments finis basée sur le logiciel Calculix.

**Indication au survol:** FreeCAD

## Sweet Home 3D



**Description:** Sweet Home 3D vous permet de concevoir facilement et de façon intuitive l'aménagement d'une habitation. Il suffit de sélectionner la pièce à meubler (chambre, cuisine, salle de bains, etc.), de créer les murs et d'établir les cotes puis de choisir les meubles et de les placer selon les préférences, par simple glisser-déposer. Il est possible ensuite de visualiser le résultat en 3D (vue aérienne ou visite virtuelle). Grâce à l'assistant d'importation, il est possible d'enrichir la palette de meubles proposée en téléchargeant des éléments 3D sur le site de l'éditeur ou bien en concevant soi-même les objets (aux formats OBJ, LWS ou 3D). Une vue panoramique, un outil d'importation de bibliothèques de textures, de regroupement de meubles et de bien d'autres modules complémentaires sont également disponibles.

**Indication au survol:** Sweet Home 3D

## Téléchargement Blender



**Description:** Blender est un logiciel libre et gratuit de modélisation, d'animation par ordinateur et de rendu en 3D, créé en 1995. Il est actuellement développé par la Fondation Blender. Il propose des fonctions avancées de modélisation (dont la sculpture 3D, le texturage et dépliage UV, etc.), d'animation 3D (rigging, blend shapes), et de rendu (sur GPU comme sur CPU). Il gère aussi le montage vidéo non linéaire, la composition, la création nodale de matériaux, la création d'applications 3D interactives ou de jeux vidéo grâce à son moteur de jeu intégré (le Blender Game Engine), ainsi que diverses simulations physiques telles que les particules, les corps rigides, les corps souples et les fluides. C'est un programme extensible (ajout de scripts) à l'aide du langage Python.

**Indication au survol:** Création 3D complète

## Téléchargement K3D



**Description:** Logiciel permettant une modélisation 3D, la réalisation d'animation, l'application de textures et l'affichage du rendu en temps réel.

**Indication au survol:** Logiciel de modélisation 3D

## Téléchargement SketchUp8



**Description:** Google SketchUp 8 est un logiciel de la modélisation 3D entièrement gratuit et en Français fonctionnant sur Windows. Des versions plus récentes de Sketchup existent, mais elles ne sont pas entièrement gratuites et pas toujours en français comme cette version. Ce logiciel permet de modéliser les plans 2D en 3D, de créer des bâtiments, des objets ou des pièces en 3D très simplement.

**Indication au survol:** SketchUp 8 - Patientez au lancement



## Musique

### Audacity



**Description:** Editeur Audio

**Indication au survol:** Audacity - Editeur Audio

### Mulab



**Description:** MuLab est un séquenceur audio développé pour les compositeurs débutants qui souhaitent disposer d'une palette d'outils variés mais accessibles (version gratuite limité)

**Indication au survol:** MuLab studio musical

### Téléchargement MuseScore



**Description:** MuseScore est un éditeur de partitions WYSIWYG qui propose de nombreuses fonctionnalités : création d'un nombre illimité de portées (avec jusqu'à 4 voix pour chacune), saisie simple et rapide des notes de musique (à l'aide de la souris, du clavier ou d'un clavier MIDI), importation et exportation de la musique aux formats PDF, PNG, Midi, audio ou MusicXML. - lent lors de la fermeture .... patientez

**Indication au survol:** Editeur de partitions Lent à se fermer

## Téléchargement StemRoller



**Description:** StemRoller est une application gratuite qui permet de séparer les stems vocaux et instrumentaux de n'importe quelle chanson , il StemRoller utilise l'algorithme Demucs

**Indication au survol:** téléchargement Stemroller

## VLC Media Player



**Description:** VLC Media Player est un lecteur multimédia complet, léger, simple et performant, capable de lire la quasi-totalité des formats de fichiers vidéo et audio, notamment les formats vidéo Mpeg-1, Mpeg-2, Mpeg-4, AVI, WMV, MOV et DivX et les formats audio AAC, MP3 et OGG. Il est fourni avec tous les codecs nécessaires pré-installés comme Flash, Dirac, Atrac3, H.264 PAFF, APE audio, RealVideo, VC-3, Fraps et bien plus encore. L'application VLC supporte aussi la configuration en tant que serveur unicast ou multicast sur des réseaux IPv4 ou IPv6. Sa fonction de post-traitement permet d'optimiser la lecture des fichiers pour un meilleur rendu de l'image et du son. Il intègre un convertisseur de fichier vidéo et audio, un certain nombre de filtres audio et vidéo en temps réel, une fonction de streaming vidéo, une large gamme de réglages qui permet d'améliorer le rendu de l'image et du son.

**Indication au survol:** VLC - Lecteur audio et vidéo



# Philosophie

## Freeplane



**Description:** logiciel de création de "concept map", d'organigrammes, cartes, plans et autres schémas

**Indication au survol:** mind mapping

## Texte Philo 8



**Description:** Textes philo 8 est une base de données de textes philosophiques, qui joue le même rôle qu'un recueil de textes classiques, mais également qu'un manuel de cours, avec possibilité de prendre des notes, d'opérer des tris rapides de textes, selon tous les critères possibles (par auteur, par thème, etc.). • Le logiciel a été conçu dans le but d'en faire un instrument de travail pratique, fiable et surtout extensible à l'infini par ajout d'un nombre illimité de textes. • Il s'adresse non seulement aux élèves de terminale qui seraient susceptibles de l'utiliser, mais également à tout public intéressé par la philosophie et la culture en général. Elle peut d'ailleurs constituer une excellente initiation à la démarche et à la réflexion philosophiques. • La base est conçue autour du programme de philosophie de terminale et propose pour chaque texte le renvoi à un thème du programme avec éventuellement des thèmes associés. Ce qui a été privilégié ici est la souplesse d'utilisation, afin de pouvoir répondre aux besoins d'un large public.

**Indication au survol:** Texte Philo 8: bases de données de 1200 textes

## Xmind



**Description:** XMind est un logiciel de création de "concept map", d'organigrammes, cartes, plans et autres schémas. Très simple d'utilisation, l'application vous permet d'éditer toutes les parties de votre organigramme (liaison, encarts principaux et secondaires, etc.), d'ajouter des images et des liens, d'insérer du texte, d'intégrer des marqueurs (ressemblant à des emoticons) pour indiquer la priorité par exemple, d'annoter votre case, etc. Il permet également d'attacher un document externe, imprimer, et exporter votre projet aux formats HTML, image, texte, etc.

**Indication au survol:** Patienter au démarrage

## Classiques de philosophie

### Bergson

#### La Pensée et le Mouvant



**Description:** Classique de philosophie

**Indication au survol:** La pensée et le mouvant - Henri Bergson

#### L'Évolution créatrice



**Description:** Classique de philosophie

**Indication au survol:** L'évolution créatrice - Henri Bergson

## Descartes

### Discours de la méthode



**Description:** Classique de philosophie

**Indication au survol:** Discours de la méthode - René Descartes

### Méditations métaphysiques



**Description:** Classique de philosophie

**Indication au survol:** Méditations métaphysiques - René Descartes

## Epictète

### Le Manuel



**Description:** Classique de philosophie

**Indication au survol:** Le Manuel d'Épictète - Arrien de Nicomédie

## Epicure

### Lettre à Ménécée



**Description:** Classique de philosophie

**Indication au survol:** Lettre à Ménécée - Epicure

## Kant

### Fondements de la métaphysique des mœurs



**Description:** Classique de philosophie

**Indication au survol:** Fondements de la métaphysique des mœurs - Emmanuel Kant

### Qu'est-ce que les lumières?



**Description:** Classique de philosophie

**Indication au survol:** Qu'est-ce que les lumières? - Emmanuel Kant

## Qu'est--ce que s'orienter dans la pensée ?



**Description:** Classique de philosophie

**Indication au survol:** Qu'est--ce que s'orienter dans la pensée ? - Emmanuel Kant

## Machiavel

### Le Prince



**Description:** Classique de philosophie

**Indication au survol:** Le Prince - Nicolas Machiavel

## Nietzsche

### Le Crépuscule des idoles



**Description:** Classique de philosophie

**Indication au survol:** Le Crépuscule des idoles - Friedrich Nietzsche

## Le Gai Savoir



**Description:** Classique de philosophie : Le gai savoir - Friedrich Nietzsche

**Indication au survol:** Le Gai Savoir - Friedrich Nietzsche

## Seconde considération inactuelle




**Description:** Classique de philosophie : Seconde considération inactuelle - Friedrich Nietzsche

**Indication au survol:** Seconde considération inactuelle - Friedrich Nietzsche

## Platon

### Apologie de Socrate



**Description:** Classique de philosophie

**Indication au survol:** Apologie de Socrate – Platon


## Gorgias



**Description:** Classique de philosophie

**Indication au survol:** Gorgias - Platon

## Le Banquet



**Description:** Classique de philosophie : Le Banquet - Platon

**Indication au survol:** Le Banquet - Platon

## Rousseau


### Discours sur l'origine et les fondements de l'inégalité parmi les hommes



**Description:** Classique de philosophie

**Indication au survol:** Discours sur l'origine et les fondements de l'inégalité parmi les hommes - Jean-Jacques Rousseau

## Du contrat social



**Description:** Classique de philosophie

**Indication au survol:** Du contrat social - Jean-Jacques Rousseau

## Les Confessions



**Description:** Classique de philosophie : les confessions

**Indication au survol:** Les confessions - Jean-Jacques Rousseau


## Les Rêveries du promeneur solitaire



**Description:** Classique de philosophie : Les rêveries du promeneur solitaire

**Indication au survol:** Les Rêveries du promeneur solitaire - Jean-Jacques Rousseau

## Lettres écrites de la montagne



**Description:** Classique de philosophie : lettres écrites de la montagne

**Indication au survol:** Lettres écrites de la montagne - Jean-Jacques Rousseau

# Sujets du baccalauréat

## Sujets de dissertation



**Description:** Sujets de dissertation de philosophie au baccalauréat

**Indication au survol:** Sujets de dissertation du baccalauréat

## Sujets d'explication de texte



**Description:** Sujets d'explication de texte l'épreuve de philosophie au baccalauréat

**Indication au survol:** Sujets d'explication de texte l'épreuve de philosophie au baccalauréat



## Physique - Chimie

### Avogadro



**Description:** Avogadro est un éditeur et un visualiseur avancé de molécules. Il est multi-plateformes et conçu pour le calcul scientifique en chimie, la modélisation moléculaire, la bio-informatique, la science des matériaux et autres champs de recherche connexes. Ses principales qualités sont un rendu flexible et un robuste système de plugins. Avogadro supporte la plupart des types de fichier de représentation moléculaire. Il peut ainsi servir à visualiser une structure en 3D comme JMol, mais il permet également de concevoir des molécules, atome par atome, sans se soucier de la structure, le logiciel ordonnant lui-même la molécule ainsi formée par calcul des champs de force.

**Indication au survol:** Avogadro

### Avogadro2



**Description:** Avogadro est un éditeur et un visualiseur avancé de molécules. Il est multi-plateformes et conçu pour le calcul scientifique en chimie, la modélisation moléculaire, la bio-informatique, la science des matériaux et autres champs de recherche connexes. Ses principales qualités sont un rendu flexible et un robuste système de plugins. Avogadro supporte la plupart des types de fichier de représentation moléculaire. Il peut ainsi servir à visualiser une structure en 3D comme JMol, mais il permet également de concevoir des molécules, atome par atome, sans se soucier de la structure, le logiciel ordonnant lui-même la molécule ainsi formée par calcul des champs de force. La version 2 ajoute des fonctionnalités

**Indication au survol:** Avogadro2 (en Anglais programme 64 bits)

## GUM-MC

1,3±0,1

**Description:** GUM\_MC\_2020 est un logiciel de calcul d'incertitude. C'est une adaptation de GUM\_MC aux nouveaux programmes de physique 2020 en lycée.

**Indication au survol:** GUM-MC - Calcul d'incertitude

## Médiathèque du CEA



**Description:** Animations, vidéos et autres ressources de la Médiathèque du CEA

**Indication au survol:** Médiathèque du CEA

## Pictogrammes de danger



**Description:** Les pictogrammes utilisés au laboratoire

**Indication au survol:** risques chimiques

## Regressi



**Description:** Regressi est un « tableur/grapheur » il permet de tracer des courbes à partir des mesures effectuées et à partir d'expressions mathématiques (sinus, cosinus, minimum, ...). C'est un outil précieux pour qui veut modéliser ses mesures ou tracer toutes sortes de courbes sur PC.

**Indication au survol:** Regressi

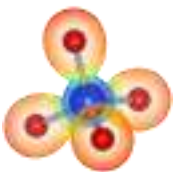
## **Tableau périodique 3D**



**Description:** La Table des éléments Chimiques en 3D version Web

**Indication au survol:** version 3D

## **Téléchargement Vesta**



**Description:** Vesta est un logiciel qui permet de construire des cristaux et d'étudier les différents systèmes cristallins. Il permet aussi de réaliser des mesures de longueur et d'angle entre les atomes.

**Indication au survol:** Vesta

## **tableau périodique**




**Description:** La Table des éléments Chimiques - version pdf

**Indication au survol:** version pdf

# Chimie

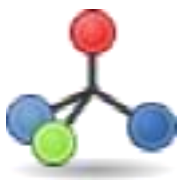
## Agitation moléculaire



**Description:** Simulation d'agitation moléculaire

**Indication au survol:** Animol: agitation moléculaire

## BKchem



**Description:** Logiciel de dessin vectoriel, BKChem permet d'écrire facilement des formules et équations chimiques. Parmi les fonctions disponibles, on note la possibilité de faire des rotations, de paramétrer les liaisons (longueur, largeur) entre les atomes ou d'ajouter des couleurs. Des modèles permettent à l'utilisateur de réutiliser, de façon très simple, des groupements, radicaux ou molécules préalablement enregistrés. Possibilité d'importer les formats CML, CML2 et Molfile, et d'exporter notamment sous les formats SVG, OpenOffice, PDF et PNG.

**Indication au survol:** BKchem

## Chemix



**Description:** Chemix est une application éducative qui vous permet de dessiner facilement des schémas de montage expérimental et d'expliquer vos expériences. Elle dispose d'une vaste bibliothèque d'appareils hautement personnalisables et de diverses fonctionnalités pour vous aider à réaliser des schémas en toute simplicité

**Indication au survol:** Schémas d'expériences de chimie

## **Réaction**



**Description:** Programme de simulation de l'avancement des réactions chimiques, pouvant servir de support pour étudier l'évolution des quantités de matière des espèces chimiques présentes lors d'une réaction. Le choix de la réaction à étudier (actuellement 7 réactions prédéfinies) génère un tableau d'avancement, dans lequel les quantités de matière à l'état initial sont modifiables, et deux graphes : un histogramme et les droites des évolutions des quantités de matière de chaque espèce en fonction de l'état d'avancement. Il est possible de générer une nouvelle réaction en créant une équation.

**Indication au survol:** Réaction

## **Atomistique**


### **Construire un atome**



**Description:** Animation interactive

**Indication au survol:** Construire un atome


### **Modèle d'atome d'hydrogène**



**Description:** Simulation pour : - voir comment font les scientifiques pour prédire la structure des atomes sans les regarder. - vérifiez si la prédiction du modèle correspond avec les résultats expérimentaux.

**Indication au survol:** Modèle d'atome d'hydrogène

## Modèle de l'atome



**Description:** Simulation de l'expérience grâce à laquelle Rutherford a réfuté le modèle Plum Pudding de l'atome en observant les particules alpha qui rebondissaient sur les atomes et comment il a conclu qu'il fallait qu'il y ait un petit noyau.

**Indication au survol:** Modèle de l'atome

## Chimie organique

### Les familles en chimie organique



**Description:** Jeu permettant de classer différentes molécules dans leur famille

**Indication au survol:** Les familles en chimie organique

### Tableau d'avancement

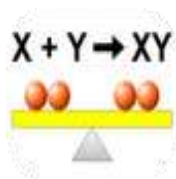


**Description:** Etude de l'avancement d'une transformation totale

**Indication au survol:** Tableau d'avancement

# Cinétique chimique


## Equilibrer les équations chimiques



**Description:** Animation interactive pour apprendre à équilibrer les équations chimiques

**Indication au survol:** Equilibrer les équations chimiques

## Réaction et cinétique



**Description:** Simulation permettant de : - découvrir ce qui fait qu'une réaction se produit par la collision des atomes et des molécules. - concevoir des expériences avec des réactions, des concentrations et températures différentes. - déterminer quand des réactions sont réversibles et ce qui affecte le taux d'une réaction.

**Indication au survol:** Réaction et cinétique

# Conductivité

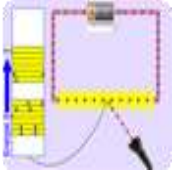
## Circuit batterie et résistance



**Description:** Cette application permet de : - Regarder à l'intérieur d'une résistance pour voir comment elle fonctionne. - Augmenter la tension de la batterie pour faire passer plus d'électrons à travers la résistance. - Augmenter la résistance pour bloquer le flux d'électrons. - Observer le changement du courant et de la température de la résistance.

**Indication au survol:** Circuit batterie et résistance

## Conductivité



**Description:** Application permettant de : - Reconnaître la force motrice dans un circuit. - Expliquer la différence dans le comportement conducteur entre les métaux, les plastiques et les photoconducteurs en termes de différence dans la structure des niveaux d'énergie. - Expliquer pourquoi une lumière allumée sur un photoconducteur le rend conducteur.

**Indication au survol:** Conductivité

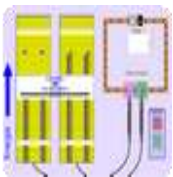
## Résistance dans un fil



**Description:** Simulation pour déterminer comment la longueur, la section, la résistivité affectent la résistance d'un fil. Elle permet de modifier chaque variable pour déterminer l'incidence sur la résistance. Elle explique la différence entre résistance et résistivité.

**Indication au survol:** Résistance dans un fil

## Semi-conducteurs

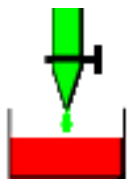


**Description:** Application pour : - Reconnaître que la batterie est la force motrice dans un circuit. - Décrire comment les dopants n et p modifient la structure des niveaux d'énergie des électrons dans un semi-conducteur. - Expliquer pourquoi une jonction np agit comme une diode, ce qui permet au courant de circuler dans un sens mais pas l'autre.

**Indication au survol:** Semi-conducteurs

# Dosages

## Dozzaqueux



**Description:** Vous choisissez les réactifs à mettre dans le bécher, ceux à mettre dans la burette, et Dozzaqueux détermine les concentrations en fonction du volume versé, et trace les courbes que vous souhaitez.

**Indication au survol:** Dozzaqueux

## Loi de Beer-Lambert



**Description:** Mise en évidence de la Loi de Beer-Lambert

**Indication au survol:** absorbance, concentration et couleur

## Méthode des tangentes



**Description:** Application montrant comment tracer des tangentes après un dosage. La méthode des tangentes permet de déterminer graphiquement le volume équivalent lors d'un dosage acide-base.

**Indication au survol:** Méthode des tangentes

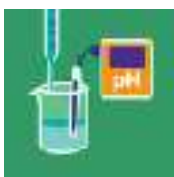
## Simulation de titrage



**Description:** Simulation de titrage - évolution du pH

**Indication au survol:** évolution du pH

**Titrage: Bilan de matière**



**Description:** Simulation de titrage - Bilan de matière

**Indication au survol:** Bilan de matière

# PH

## Echelle de pH




**Description:** Simulation permettant de mesurer le pH de différentes solutions comme le café, le crachat, et du savon... Le nombre relatif d'ions hydroxyde et d'ions hydronium dans la solution sont visualisés. Il est possible de basculer entre les échelles logarithmiques et linéaire. ...

**Indication au survol:** Echelle de pH

## Thermochimie

### Diffusion d'un gaz



**Description:** Simulation pour observer une réaction se poursuivre au fil du temps. Elle montre comment l'énergie totale affecte le taux de réaction.

**Indication au survol:** Diffusion d'un gaz

### Etats de la matière



**Description:** Simulation permettant : - d'observer les types différents de molécules sous forme solide, liquide ou gaz. - d'observer le changement de phase en augmentant ou diminuant la chaleur. - de changer la température ou le volume d'un conteneur pour voir un diagramme pression-température se modifier en temps réel. - de relier le potentiel d'interaction aux forces entre les molécules.

**Indication au survol:** Etats de la matière

## Solubilité et sel



**Description:** Simulation permettant : - d'observer différents sels se dissoudre et atteindre un équilibre dynamique avec précipité solide. - de comparer le nombre d'ions dans la solution pour le très soluble NaCl à d'autres sels faiblement solubles. - de lier les charges sur les ions au nombre d'ions dans la formule d'un sel. - de calculer les valeurs de  $K_s$ .

**Indication au survol:** Solubilité et sel

## ExAO

### Atelier scientifique élève Physique Chimie



**Description:** Atelier scientifique version élève

**Indication au survol:** Atelier scientifique version élève

### Visualiseur Initio2



**Description:** Visualiseur pour capteur Initio2 Jeulin. Le capteur doit être connecté avant de lancer le logiciel. Il est automatiquement reconnu.

**Indication au survol:** Visualiseur Initio2 - Connectez votre capteur Initio2

# Physique

## Stellarium



**Description:** Stellarium est un logiciel de planétarium open source. Il affiche un ciel réaliste en 3D, comme si vous le regardiez à l'œil nu, aux jumelles ou avec un télescope. Il est utilisé par certains projecteurs de planétarium.

**Indication au survol:** Stellarium - Patientez au lancement

# Electricité

## Circuit batterie et résistance



**Description:** Cette application permet de : - Regarder à l'intérieur d'une résistance pour voir comment elle fonctionne. - Augmenter la tension de la batterie pour faire passer plus d'électrons à travers la résistance. - Augmenter la résistance pour bloquer le flux d'électrons. - Observer le changement du courant et de la température de la résistance.

**Indication au survol:** Circuit batterie et résistance

## Circuit construction AC



**Description:** Boîte à outils avec : Circuits, Ampoules, Batteries , Interrupteurs, Ampèremètre, Voltmètre, Condensateur, Inducteur, Voltage, courant alternatif. Il est possible de représenter graphiquement les courants et les tensions en fonction du temps.

**Indication au survol:** Circuit construction AC

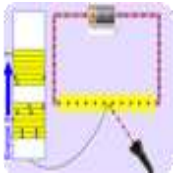
## Circuit construction DC



**Description:** Application permettant de: - Discuter des relations électriques de base. - Construire des circuits à partir de dessins schématiques. - Utiliser un ampèremètre et un voltmètre pour prendre des mesures dans les circuits. - Etablir un raisonnement pour expliquer les mesures et les relations dans les circuits. - Déterminer la résistance des objets communs dans le "Sac à surprises".

**Indication au survol:** Circuit construction DC

## Conductivité



**Description:** Application permettant de : - Reconnaître la force motrice dans un circuit. - Expliquer la différence dans le comportement conducteur entre les métaux, les plastiques et les photoconducteurs en termes de différence dans la structure des niveaux d'énergie. - Expliquer pourquoi une lumière allumée sur un photoconducteur le rend conducteur.

**Indication au survol:** Conductivité

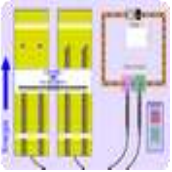
## Loi d'Ohms



**Description:** Application pour : - Prédire comment le courant va changer lorsque la résistance du circuit est fixe et la tension est modifiée . - Prédire comment le courant va changer lorsque la tension du circuit est fixe et la résistance est modifiée.

**Indication au survol:** Loi d'Ohm


## Semi-conducteurs



**Description:** Application pour : - Reconnaître que la batterie est la force motrice dans un circuit. - Décrire comment les dopants n et p modifient la structure des niveaux d'énergie des électrons dans un semi-conducteur. - Expliquer pourquoi une jonction np agit comme une diode, ce qui permet au courant de circuler dans un sens mais pas l'autre.

**Indication au survol:** Semi-conducteurs

## Simulateur Oscillo



**Description:** Application en ligne: Simulateur Oscilloscope Geogebra

**Indication au survol:** Simulateur Oscillo Geogebra

## Solve Elec



**Description:** Solve Elec est un logiciel d'électricité permettant de : - dessiner et analyser des schémas de circuits électriques. Les circuits étudiés fonctionnent en régime continu ou en régime sinusoïdal. - obtenir les formules littérales des intensités et tensions fléchées sur le schéma. - vérifier des équations littérales relatives

au circuit. - tracer des courbes. - déterminer le schéma équivalent d'un circuit - consulter une documentation intégrée. - créer des rapports enregistrables et imprimables construits à partir des éléments affichés dans la fenêtre principale

**Indication au survol:** Solve Elec

## **Transmission d'un signal dans un circuit**



**Description:** Application permettant : - d'expliquer ce qui se passe lorsqu'on allume l'interrupteur. - de déterminer si les sphères bleues sont des charges positives ou négatives et comment on peut le savoir.

**Indication au survol:** Transmission d'un signal dans un circuit

## **WinOscillo**



**Description:** WinOscillo est un programme qui permet de transformer un PC en oscilloscope dans la gamme audio grâce à la carte son.

**Indication au survol:** WinOscillo

# Electromagnétisme

## La loi de Faraday



**Description:** Application pour : - Prédire la direction du champ magnétique pour des endroits différents autour d'une barre aimantée - Relier la force du champ magnétique à la distance quantitativement et qualitativement - Décrire la façon dont le champ magnétique de la Terre se comporte.

**Indication au survol:** sélectionner le 1er onglet

## Laboratoire Electromagnétique de Faraday



**Description:** laboratoire de faraday: 5 expériences dans le domaine de l'électromagnétisme

**Indication au survol:** 5 simulations dans le domaine de l'électromagnétisme

# Electrostatique


## Ballons et électricité statique



**Description:** Application pour : - Décrire et dessiner des modèles pour les concepts communs de l'électricité statique ( transfert de charge , l'induction , l'attraction, la répulsion , et mise à la terre ) - Faire des prédictions au sujet de la force à distance pour différentes configurations de charges

**Indication au survol:** Ballons et électricité statique


## Champ électrique



**Description:** Application pour : - Expliquer la relation entre la taille et l'orientation des lignes bleues de champ électrique sur le signe et l'ampleur de la charge d'une particule. - Expliquer les interactions entre deux particules chargées et expliquer pourquoi elles se déplacent comme elles le font. - Expliquez ce qui arrive lorsqu'on applique différents champs électriques externes.

**Indication au survol:** Champ électrique

## Charges et champs



**Description:** Application (en anglais) pour : - Déterminer les variables qui affectent la façon dont les corps chargés interagissent. - Prédire comment les corps chargés vont interagir. - Décrire la force et la direction du champ électrique autour d'un corps chargé. - Utiliser la somme de vecteurs pour aider à expliquer les interactions.

**Indication au survol:** Charges et champs

## **Hockey champ électrique**



**Description:** Jeu sérieux : Jouez au hockey avec des charges électriques. Placez des charges sur la glace, puis frappez commencer pour essayer de mettre le palais dans le but. On peut ainsi voir le champ électrique, suivre le mouvement de la rondelle. On peut augmenter la difficulté en plaçant des murs en face de l'objectif.

**Indication au survol:** Hockey champ électrique - Jeu sérieux

## **Travoltage**



**Description:** Application pour décrire et dessiner des modèles pour les concepts communs d'électricité statique (transfert de la charge, l'attraction, la répulsion , et mise à la terre ) .

**Indication au survol:** Travoltage

# Lumières-ondes

## Chroma



**Description:** Chroma aborde divers chapitres tels que la décomposition de la lumière blanche, actions des filtres colorés, particularités des couleurs (teinte, clarté, etc.), etc. L'application traite également des systèmes de couleurs et constitue un outil solide d'aide à l'apprentissage de la physique de la lumière

**Indication au survol:** Acceptez la proposition turbo.net et patientez au lancement


## Couleurs: Synthèse soustractive



**Description:** Expérience : la synthèse soustractive des couleurs

**Indication au survol:** Expérience : les couleurs


## Diffraction



**Description:** Animation permettant d'étudier la diffraction de la lumière par deux fentes

**Indication au survol:** Diffraction par 2 fentes

## Diffraction de la lumière 2



**Description:** Animation permettant d'étudier la diffraction de la lumière par un trou ou une fente

**Indication au survol:** Diffraction par 1 trou ou 1 fente

## **Etude optique**



**Description:** Etude optique des rayons lumineux sur un demi-cylindre

**Indication au survol:** sur un demi-cylindre


## **IRM**



**Description:** Application pour voir comment : - la lumière peut inverser les spins si l'énergie des photons correspond à la différence entre les énergies de spin haut et spin bas. - la différence entre les énergies de spin up et spin bas est proportionnelle à la force du champ magnétique appliqué. - mettre ces deux idées en relation pour détecter où il y a une forte densité de spins.

**Indication au survol:** IRM

## **Interférences**



**Description:** Application permettant de faire des vagues avec un robinet qui fuit, un haut-parleur, ou un laser. On peut ajouter une seconde source ou une paire de fentes pour créer un motif d'interférence.

**Indication au survol:** Interférences

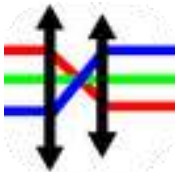
## Lumière, néon et lampes à décharge



**Description:** Application expliquant comment produire de la lumière en bombardant des atomes avec des électrons. On peut voir comment les spectres caractéristiques d'éléments différents sont produits, et configurer les états d'énergie d'un élément pour produire de la lumière de différentes couleurs.

**Indication au survol:** Lumière, néon et lampes à décharge

## OptGeo



**Description:** OptGeo est un logiciel d'optique géométrique. Il permet de réaliser les activités suivantes : réflexion, réfraction, lentilles minces (convergentes, divergentes), miroirs (plan, concave, convexe). On peut ainsi montrer des applications telles que le périscope, le microscope, les fibres à saut d'indice, les télescopes (Newton, Cassegrain,...), etc... Il est aussi possible de montrer des aberrations lors de l'utilisation de lentilles en ne respectant pas les conditions de Gauss. On peut également montrer les aberrations de chromaticité (couleur), etc... Il en va de même pour les miroirs (soit on utilise la modélisation classique, soit une modélisation plus fine)

**Indication au survol:** logiciel d'Optique Géométrique

## Optique Géométrique



**Description:** Application en ligne: explique comment une lentille forme une image. - voir comment les rayons lumineux sont réfractés par une lentille. - regarder comment l'image change lorsqu'on ajuste la longueur focale de la lentille

**Indication au survol:** Optique Géométrique

## **Optique Géométrique 2**



**Description:** Application en ligne: explique comment une lentille forme une image. - voir comment les rayons lumineux sont réfractés par une lentille. - regarder comment l'image change lorsqu'on ajuste la longueur focale de la lentille

**Indication au survol:** Expérience d'optique Géométrique


## **Salsa J**



**Description:** traitement et analyse d'images en classe

**Indication au survol:** traitement et analyse d'images en classe

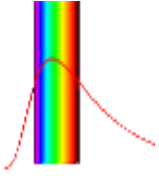
## **Spectre d'absorption, spectre d'émission**



**Description:** Spectre d'absorption de l'étoile, spectre d'émission des éléments

**Indication au survol:** Spectre d'absorption spectre d'émission

## Spectre du corps noir



**Description:** Description du spectre du corps noir quand la température est augmentée. Modification du spectre de corps noir lorsque la température diminue Pourquoi les ampoules à incandescence chauffent-elles?

...

**Indication au survol:** Spectre du corps noir

## VisioLab



**Description:** Logiciel simulateur de la synthèse additive ou soustractive des couleurs et obtention des couleurs sur la TV

**Indication au survol:** VisioLab

## Vision des couleurs



**Description:** Logiciel permettant de retrouver la représentation colorée de la réponse des trois types de cônes avec ou sans anomalies.

**Indication au survol:** Vision des couleurs

# Mécanique-Interactions-Ondes

## Avimeca



**Description:** Le logiciel AVIMECA permet de pointer la position (abscisse  $x$  et ordonnée  $y$ ) d'un ou plusieurs objets sur chaque image d'une vidéo au format AVI et d'étudier ainsi les caractéristiques (déplacement, vitesse, accélération) de ces objet. Seules les vidéos au format AVI sont utilisables avec Avimeca.

**Indication au survol:** Avimeca

## Avistep



**Description:** AviStep est un logiciel autorisant l'analyse de l'enregistrement vidéo d'une expérience pour étudier le mouvement d'un solide. Les résultats (coordonnées, vitesses, accélérations) sont présentés sous forme de tableau. Les données peuvent être exportées vers le presse-papier ou vers un fichier texte. Le format est compatible avec Microsoft Excel. Le lecteur vidéo ne lit pas les fichiers AVI compressés avec le codec Xvid

**Indication au survol:** Avistep


## Force de gravité



**Description:** Application pour : - visualiser la force gravitationnelle que deux objets exercent sur eux. - ajuster les propriétés des objets, afin de voir comment en changeant leurs propriétés, on affecte l'attraction gravitationnelle.

**Indication au survol:** Force de gravité

## Interférences



**Description:** Application permettant de faire des vagues avec un robinet qui fuit, un haut-parleur, ou un laser. On peut ajouter une seconde source ou une paire de fentes pour créer un motif d'interférence.

**Indication au survol:** Interférences

## Masses et ressorts



**Description:** Application permettant : - d'expliquer le concept de conservation de l'énergie mécanique en utilisant l'énergie cinétique, l'énergie potentielle élastique et l'énergie potentielle gravitationnelle. - d'expliquer comment fonctionne une balance à ressort pour déterminer la masse d'un objet inconnu. - de trouver la valeur de  $g$  sur la Planète X.

**Indication au survol:** Masses et ressorts

## Mouvement d'un projectile



**Description:** Application pour : - Prédire comment modifier les conditions initiales affecte la trajectoire d'un projectile (objets divers, les angles, la vitesse initiale, la masse, le diamètre, la hauteur initiale, avec et sans résistance de l'air). - Utiliser un raisonnement pour expliquer les prédictions. - Expliquer le mouvement d'un projectile (angle de tir, vitesse initiale, hauteur initiale, portée, hauteur finale, temps).

**Indication au survol:** Mouvement d'un projectile

## Mouvement rectiligne



**Description:** Prédire, qualitativement, comment une force extérieure aura une incidence sur la vitesse et la direction du mouvement d'un objet. Expliquer les effets avec l'aide d'un diagramme de corps libre. Utilisez des diagrammes de corps libre pour tracer des graphes de position, de vitesse, d'accélération et de force, et vice versa.

**Indication au survol:** Mouvement rectiligne

## Mouvements 2D



**Description:** Application pour expliquer pourquoi les vecteurs vitesse et accélération se comportent comme ils le font pour les mouvements prédéfinis (accélération linéaire I, II, mouvement circulaire, & mouvement harmonique).

**Indication au survol:** Mouvements 2D

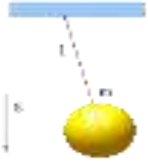
## Oscillations



**Description:** Application de simulation pour faire osciller une corde vibrer au ralenti. On peut ajuster la fréquence et l'amplitude d'un oscillateur.

**Indication au survol:** Oscillations

## Pendule



**Description:** Application de simulation pour : - concevoir des expériences pour décrire comment les variables influent sur le mouvement d'un pendule - déterminer quantitativement comment la période d'un pendule dépend des variables que vous avez décrit - déterminer l'accélération gravitationnelle de la planète X - expliquer le concept de conservation de l'énergie mécanique utilisant l'énergie cinétique et l'énergie potentielle gravitationnelle

**Indication au survol:** Pendule

## PyMecavideo



**Description:** PyMecavideo est un logiciel de pointage utilisable à partir de quasiment n'importe quelle vidéo. Une échelle est demandée et un fichier de sortie, au format CSV, comportant les coordonnées "réelles" peut être utilisé.

**Indication au survol:** PyMecavideo

## Regavi



**Description:** Ce logiciel permet de faire des analyses video en enregistrant la position de plusieurs points d'un objet en mouvement dans une video.

**Indication au survol:** Regavi

## Rotation



**Description:** Application de simulation pour : - expliquer certaines des variables du mouvement de rotation en décrivant le mouvement d'une coccinelle sur une plateforme tournante. - Décrire comment la position de la coccinelle sur la plate-forme tournante affecte ces variables.

**Indication au survol:** Rotation

## Satellite



**Description:** Simulateur "satellites" pour la classe de seconde et de Terminale S.

**Indication au survol:** Satellite

## SimulSAT



**Description:** Simulateur de satellite expérimental en ligne

**Indication au survol:** Simulateur de satellite

## Skate



**Description:** Simulation pour expliquer le concept de conservation de l'énergie mécanique en utilisant l'énergie cinétique et l'énergie potentielle gravitationnelle.

**Indication au survol:** Skate

## Solstice



**Description:** Le logiciel SOLSTICE a pour principal objectif de conjuguer l'acquisition de notions fondamentales de mécanique et l'initiation à l'orbitographie dans l'enseignement secondaire. Ce logiciel permet de simuler les mouvements orbitaux de satellites de la Terre ainsi que le lancement d'une fusée Ariane 5.

**Indication au survol:** Solstice

## Système solaire



**Description:** Application permettant de construire un système de corps célestes et d'observer le ballet gravitationnel. Avec ce simulateur d'orbites, on peut définir des positions initiales, les vitesses, et des masses de 2, 3 ou 4 corps, puis les voir graviter les uns autour des autres.

**Indication au survol:** Système solaire

## Tracker



**Description:** Logiciel de pointage vidéo. Il inclut des outils d'analyse.

**Indication au survol:** Tracker

## Téléchargement Celestia

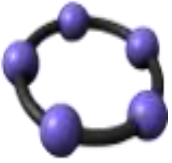


**Description:** Celestia est un simulateur spatial libre permettant d'observer le système solaire et le reste de l'univers en temps réel, en 3D avec un réalisme de qualité photographique. Il est utilisé à des fins éducatives dans de nombreuses écoles et planétariums du monde.

**Indication au survol:** Celestia

# Outils mathématiques

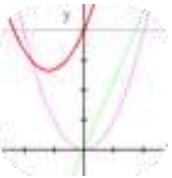
## Geogebra



**Description:** GeoGebra est un logiciel d'algèbre, de géométrie dynamique en 2D/3D et de calcul analytique. Simple et intuitive, l'interface est divisée en deux parties : les figures géométriques et les équations correspondantes. En effet, vous pouvez réaliser vos figures en disposant directement les points ou en saisissant leurs coordonnées. Il en sera de même pour les équations, vecteurs, directions, calculs analytiques, pentes, etc.

**Indication au survol:** GeoGebra 6

## Traceur d'équations



**Description:** Application pour apprendre à : - Tracer un graphe linéaire quand le coefficient et la constante varient. - Tracer une parabole quand les coefficients et la constante varient.

**Indication au survol:** Traceur d'équations

# Programmation

## Arduino incluant Ardublock



**Description:** Interface pour programmer une carte arduino

**Indication au survol:** Déclinez la mise à jour

## Installer des pilotes supplémentaires pour Arduino Nano



**Description:** Pilotes supplémentaires permettant de communiquer avec les cartes arduino Nano

**Indication au survol:** Pilotes supplémentaires pour Arduino nano

## Pilote 32 bits Cartes Arduino



**Description:** Pilote permettant de communiquer avec une carte Arduino à partir d'un PC 32 bits

**Indication au survol:** Pilotes carte Arduino pour PC 32 bits

## Pilote 64 bits Cartes Arduino



**Description:** Pilote permettant de communiquer avec une carte Arduino à partir d'un PC 64 bits

**Indication au survol:** Pilotes carte Arduino pour PC 64 bits

## **Thonny**



**Description:** Thonny est un logiciel avec une interface simplifiée pour commencer facilement la programmation en Python

**Indication au survol:** Editeur Python

## **Téléchargement MU**



**Description:** Editeur python pour programmeurs débutants. Permet d'afficher les données.

**Indication au survol:** MU - Editeur python - Patientez au lancement

# Radioactivité

## Désintégration alpha



**Description:** Simulation permettant : - d'observer des particules alpha s'échapper d'un noyau de polonium provoquant de la désintégration alpha. - de mettre en évidence la relation entre le temps de désintégration aléatoire et la demi-vie.

**Indication au survol:** Désintégration alpha

## Désintégration beta



**Description:** Simulation permettant d'observer comment se produit la désintégration beta pour un ensemble de noyaux ou pour un noyau seul.

**Indication au survol:** Désintégration beta

## Fission nucléaire



**Description:** Application permettant de : - - simuler une réaction en chaîne, ou d'introduire des isotopes non radioactifs pour la prévenir. - contrôler la production d'énergie dans un réacteur nucléaire

**Indication au survol:** Fission nucléaire

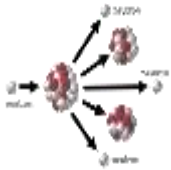
## Jeu de datation par la radioactivité



**Description:** Application pour : - apprendre les différents types de datation radiométrique, comme la datation au carbone. - comprendre comment la désintégration et la demi-vie agissent pour permettre à la datation radiométrique de fonctionner. - jouer à un jeu permettant de trouver l'âge d'un objet en utilisant le pourcentage d'élément de datation résiduel.

**Indication au survol:** Jeu de datation par la radioactivité

## La Fission



**Description:** Application montrant la fission, c'est à dire la « cassure » d'un noyau très lourd en deux noyaux de taille moyenne. Cette cassure peut être exercée sur certains atomes que l'on dit fissile.

**Indication au survol:** La Fission


## La Fusion



**Description:** Application montrant la fusion, mariage de noyaux légers donnant naissance à des noyaux plus lourds comme l'hélium, par exemple. Elle s'accompagne d'une très forte libération d'énergie. Une réaction que l'on trouve au cœur du soleil.

**Indication au survol:** La Fusion


## La pénétration des rayonnements



**Description:** Application montrant comment les atomes radioactifs émettent des rayonnements aux énergies bien différentes. Elle montre également comment ces rayonnements plus ou moins pénétrants, peuvent être arrêtés.

**Indication au survol:** La pénétration des rayonnements

## La réaction en chaîne



**Description:** Application montrant : - comment des neutrons sont libérés lors de la fission nucléaire. - comment ils peuvent provoquer à leur tour de nouvelles fissions et la libération de nouveaux neutrons. - comment la répétition du phénomène se traduit par une réaction en chaîne.

**Indication au survol:** La réaction en chaîne

# Son

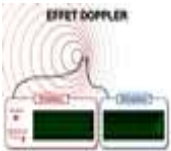
## Doppler1



**Description:** Animation permettant d'étudier l'effet Doppler

**Indication au survol:** Effet doppler


## Doppler2



**Description:** Animation permettant d'étudier l'effet Doppler.

**Indication au survol:** Etude de l'effet doppler

## Interférences



**Description:** Application permettant de faire des vagues avec un robinet qui fuit, un haut-parleur, ou un laser. On peut ajouter une seconde source ou une paire de fentes pour créer un motif d'interférence.

**Indication au survol:** Interférences

## Ondes sonores




**Description:** Cette simulation permet de voir les ondes sonores. En ajustant la fréquence ou le volume et il est possible de voir et entendre comment les ondes changent. En déplaçant l'auditrice autour on peut entendre ce qu'elle entend.

**Indication au survol:** Ondes sonores

## Thermodynamique


### Ballons et flottabilité



**Description:** Simulation pour : - expérimenter avec un ballon d'hélium, un ballon à air chaud, ou une sphère rigide remplie de différents gaz. - découvrir pourquoi certains des ballons flottent et d'autres coulent.

**Indication au survol:** Ballons et flottabilité

### Etats de la matière




**Description:** Simulation permettant : - d'observer les types différents de molécules sous forme solide, liquide ou gaz. - d'observer le changement de phase en augmentant ou diminuant la chaleur. - de changer la température ou le volume d'un conteneur pour voir un diagramme pression-température se modifier en

temps réel. - de relier le potentiel d'interaction aux forces entre les molécules.

**Indication au survol:** Etats de la matière


## **Friction**



**Description:** Simulation pour apprendre : - comment la friction provoque l'échauffement puis la fonte d'un matériau - ce qui se passe à un niveau atomique lorsqu'on frotte deux objets ensemble.

**Indication au survol:** Friction

## **Propriétés d'un gaz parfait**



**Description:** Simulation permettant de modifier le volume d'un gaz, d'ajouter ou de supprimer de la chaleur, de changer la gravité... Elle montre comment les propriétés du gaz sont liées les unes aux autres.

**Indication au survol:** Propriétés d'un gaz parfait

## Simulation en physique chimie

### Labosims



**Description:** Des animations de physique chimie et +

**Indication au survol:** animations de physique et chimie

### Ostralo.net



**Description:** simulations et animations de physique et chimie

**Indication au survol:** animations de physique et chimie

### PHeT



**Description:** site simulations et animations de physique de l'université du Colorado

**Indication au survol:** Animations interactives de physique chimie

### Phyanim



**Description:** animations scientifiques de physique et chimie de l'université de Nantes

**Indication au survol:** animations Univ-Nantes

## **Physagreg**



**Description:** animations de physique et chimie Physagreg

**Indication au survol:** animations de physique et chimie

## **oPhysics**



**Description:** site simulations et animations de physique fondées sur Geogebra

**Indication au survol:** simulations interactives de physique chimie



SES

## Cartes heuristiques et conceptuelles

### FreePlane



**Description:** Freeplane est un logiciel qui permet d'organiser, visualiser et partager des informations rapidement. Pour ce faire, Freeplane offre la possibilité de modéliser des cartes heuristiques, c'est-à-dire des schémas qui permettent de hiérarchiser, analyser et suivre un cheminement de pensée dans une optique de travail efficace. Grâce à ses nombreux outils complémentaires, Freeplane aide à concevoir des cartes complètes et améliorées, tout en demeurant lisibles grâce à un module nommé Caption. Pensé pour faciliter la lecture des cartes, Caption vous permet en effet de masquer certaines informations reliées par des liens dynamiques, et de les révéler lorsqu'on clique dessus. Par ailleurs, un moteur de recherche intégré à l'application facilite la recherche de termes ou de thèmes dans les cartes. À noter également la possibilité de renforcer la confidentialité de certains de vos travaux grâce au paramétrage d'un mot de passe. Enfin, il est possible de synchroniser les travaux élaborés sur Freeplane avec un calendrier ou un agenda.

**Indication au survol:** mind mapping

### Vue



**Description:** VUE est un logiciel qui permet de créer des cartes conceptuelles ou de connaissances, encore appelées réseaux de concepts, pour l'enseignement, l'apprentissage et la recherche.

**Indication au survol:** Vue

## Vue



**Description:** VUE est un logiciel qui permet de créer des cartes conceptuelles ou de connaissances, encore appelées réseaux de concepts, pour l'enseignement, l'apprentissage et la recherche.

**Indication au survol:** cartes conceptuelles

## Xmind



**Description:** XMind est un logiciel de création de "concept map", d'organigrammes, cartes, plans et autres schémas. Très simple d'utilisation, l'application vous permet d'éditer toutes les parties de votre organigramme (liaison, encarts principaux et secondaires, etc.), d'ajouter des images et des liens, d'insérer du texte, d'intégrer des marqueurs (ressemblant à des emoticons) pour indiquer la priorité par exemple, d'annoter votre case, etc. Il permet également d'attacher un document externe, imprimer, et exporter votre projet aux formats HTML, image, texte, etc.

**Indication au survol:** Patienter au démarrage

## Enquêtes

### Téléchargement TrideuxOri54




**Description:** Trideux est un logiciel qui sert au dépouillement d'enquête, librement reproductible. Ce logiciel vise à fournir aux chercheurs, aux enseignants, aux étudiants et à toute personne en ayant l'utilisation, un outil simple d'usage et gratuit pour dépouiller des enquêtes. Il permet ainsi de mettre en pratique des techniques simples comme les tirs croisés, mais aussi des techniques plus complexes comme l'analyse factorielle, des méthodes post-factorielles ou encore la régression sur données d'enquête.

**Indication au survol:** Installation TrideuxOri avec Turbo.net

## Exerciseurs

### Hot potatoes



**Description:** Hot Potatoes est un programme qui propose six modules distincts pour concevoir des QCM, questionnaires libres, phrases à remettre dans l'ordre, mots-croisés, tests d'équivalence ainsi que des textes à trous.

**Indication au survol:** Hot Potatoes - Créateur d'exercices

### Téléchargement Logiquiz



**Description:** Création de contenus interactifs H5P

**Indication au survol:** Création de contenus interactifs H5P

# Graphisme

## PhotoFiltre 7



**Description:** L'application PhotoFiltre 7 propose comme la 6 les fonctions standards de réglage (luminosité, contraste, teinte, saturation, correction gamma) et des filtres artistiques (aquarelle, pastels, encre de chine, pointillisme, effet puzzle). PhotoFiltre est fourni avec plus d'une centaine de filtres ! La version 7 supporte les calques et apporte de nombreuses améliorations dans la gestion des filtres.

**Indication au survol:** Retouches photo simples

## Téléchargement GIMP



**Description:** GIMP est un programme de création graphique et de retouche photo très puissant. Il comporte l'ensemble des outils nécessaires à la création de dessins ainsi que tous les filtres pour corriger et améliorer un cliché. GIMP peut être utilisé par des utilisateurs de niveaux variés comme un programme de peinture, un programme de retouche photo avancé, un système de traitement par lots, un convertisseur de formats, etc. Il dispose d'une nouvelle interface, d'un mode d'affichage en une seule fenêtre et des commandes plus rapidement accessibles. Un module d'organisation des calques facilite également la mise en place et la création de compositions complexes.

**Indication au survol:** Logiciel de traitement graphique et de retouche d'image

## Téléchargement Inkscape



**Description:** Inkscape est un logiciel de dessin vectoriel, c'est-à-dire un programme spécialement conçu pour l'édition ou la création de graphisme vectoriel. Il propose toute une panoplie d'outils pour effectuer du bon travail. Il est surtout destiné au DAO ou dessin assisté par ordinateur. Il dispose de l'ensemble des outils nécessaires pour cela. On peut créer des formes comme des carrés, des étoiles et bien plus encore. Le dessin à main levée est aussi au programme. Chaque projet peut être enregistré au format XML, CSS ou SVG. Il est possible de créer des pages web. Dans ce cas, on peut ajouter des textes dans les dessins pour les informations ou les légendes. La mise en forme des textes varie selon les besoins de l'utilisateur. Inkscape peut importer des images aux formats Postscript, EPS, JPEG, PNG et TIFF. On peut effectuer des modifications sur les fichiers. La sauvegarde se fera sous format PNG ou autres, cela dépend des utilisations ultérieures de chaque image.

**Indication au survol:** logiciel de dessin vectoriel

## XnView MP



**Description:** XnView supporte plus de 400 formats d'images (y compris Tiff, GIF animés et ICO animés) et permet de modifier leur taille ainsi que le nombre de couleurs. Il permet appliquer différents filtres (flou, moyenne, emboss, etc.) et effets (lentille, vague, etc.). Vous serez également en mesure de créer des diaporamas, des vignettes, réaliser des captures d'écran, des conversions par lot... Le logiciel permet la conversion par lot et l'édition des métadonnées (IPTC).

**Indication au survol:** Gestionnaire d'images puissant

## Médias

### Audacity



**Description:** Editeur Audio

**Indication au survol:** Audacity - Editeur Audio

### AviDemux



**Description:** Avidemux propose une édition et d'encodage de vidéos. Tout y est facilement accessible : le choix des codecs audio et vidéo, l'ajout de filtres ou encore la prévisualisation de la vidéo et la définition de repères de début et de fin. Le logiciel permet l'encodage de vidéos dans de plusieurs formats (MPEG, MP4, AVI, OGM ...) en utilisant de nombreux codecs (H263, MPEG4, XviD ou encore x264 pour la vidéo, Lame, AAC, Vorbis, WAV, AC3 entre autres pour l'audio), la création de projets comprenant plusieurs tâches d'encodage, ou encore l'ajout de nombreux filtres (désentrelacement, rognage, sous titres ...) avec gestion des scripts. Une calculatrice de bitrate et des modes automatiques pour DVD, VCD, SVCD et PSP sont également présents.

**Indication au survol:** Editeur Video

### Free Video Editor



**Description:** Logiciel de capture et de montage vidéo /!\ Ne fonctionne pas sur Lordi

**Indication au survol:** Free Video Editor - /!\ bug lors de fermeture + lancement

## MediaInfo



**Description:** Ce logiciel libre lit et révèle toutes les informations d'un fichier video ou audio: codec, pistes, fréquence, sous-titres etc.

**Indication au survol:** informations fichier multimédia

## Téléchargement ActivePresenter



**Description:** ActivePresenter permet la création de tutoriel video ou screencasts. Ce logiciel propose de base 3 modes de captures écrans tels que le mode complet pour la totalité de l'écran, le mode intelligent qui suit vos mouvements ou le mode fenêtré pour se focaliser sur une partie distincte de l'écran. Après avoir défini la qualité vidéo, le nombre d'images par secondes ainsi que la source audio pour le support de la présentation vocale, il ne reste plus qu'à concevoir le projet. ActivePresenter supporte une multitude de formats afin d'autoriser entre autres l'import de documents PowerPoint pour parfaire la présentation, de vidéos pour superposer à aux projets, de photos, de bulles d'informations, d'annotations, de sous-titres et plus encore. Ce dernier dissocie chaque élément sous forme de calques pour faciliter le traitement et l'organisation des apparitions à l'écran (premier plan, arrière-plan, superposé etc.) Enfin, la version finale est exportée au format AVI, WebM, WMV ou MPEG4 pour une compatibilité étendue avec la plupart des lecteurs multimédias.

**Indication au survol:** ActivePresenter

## Téléchargement FormatFactory



**Description:** Convertisseur de fichiers multiformat : vidéo, audio, images et fichiers d'image ISO. Attention, ne pas mettre à jour: (mise à jour identifiée en tant que virus)

**Indication au survol:** FormatFactory - Convertisseur de formats audio et vidéo

## Téléchargement OpenShot Video Editor



**Description:** OpenShot Video Editor est un logiciel de montage vidéo open source proposant une interface simple à prendre en main pour monter un film à partir de photos, vidéos et musiques stockés sur votre disque dur. OpenShot Video Editor supporte de nombreux formats audio, vidéo et photo et vous permet d'importer facilement votre contenu à l'aide d'un simple glisser-déposer. Le programme vous propose de travailler avec un nombre infini de calques et des pistes pour créer un montage vidéo professionnel. De nombreux outils vous permettent de modifier les différents éléments que vous intégrez à la vidéo montée. ainsi vous pouvez redimensionner vos clips, modifier leur échelle, les raccourcir, mais aussi le découper ou encore les faire pivoter. OpenShot Video Editor propose par ailleurs d'ajouter des effets de transition entre vos différents clips, avec une prévisualisation en temps réel pour sélectionner l'effet adéquat. OpenShot Video Editor permet également d'ajouter des titres et sous-titres à partir de modèles prédéfinis, mais aussi d'ajouter des titres intégrant des effets en 3D.

**Indication au survol:** OpenShot Video Editor - Montage vidéo

## VLC Media Player



**Description:** VLC Media Player est un lecteur multimédia complet, léger, simple et performant, capable de lire la quasi-totalité des formats de fichiers vidéo et audio, notamment les formats vidéo Mpeg-1, Mpeg-2, Mpeg-4, AVI, WMV, MOV et DivX et les formats audio AAC, MP3 et OGG. Il est fourni avec tous les codecs nécessaires pré-installés comme Flash, Dirac, Atrac3, H.264 PAFF, APE audio, RealVideo, VC-3, Fraps et bien plus encore. L'application VLC supporte aussi la configuration en tant que serveur unicast ou multicast sur des réseaux IPv4 ou IPv6. Sa fonction de post-traitement permet d'optimiser la lecture des fichiers pour un meilleur rendu de l'image et du son. Il intègre un convertisseur de fichier vidéo et audio, un certain nombre de filtres audio et vidéo en temps réel, une fonction de streaming vidéo, une large gamme de réglages qui permet d'améliorer le rendu de l'image et du son.

**Indication au survol:** VLC - Lecteur audio et vidéo

## VLMC



**Description:** VideoLAN Movie Creator (VLMC) est un outil complet, permettant à ses utilisateur de créer des montages vidéo soignés à partir de films et courtes séquences enregistrés sur le disque local.

**Indication au survol:** VLMC Montage Vidéo

## Outils collaboratifs

### Framapad



**Description:** Framapad est un éditeur de texte collaboratif en ligne. Les contributions de chaque utilisateur sont signalées par un code couleur, apparaissent à l'écran en temps réel et sont enregistrées au fur et à mesure qu'elles sont tapées. Commencez à rédiger votre texte et invitez vos collaborateurs. Chaque participant se distingue par une couleur et peut tchatter avec le groupe. Si nécessaire, restaurez une ancienne version depuis l'historique et une fois votre travail terminé, exportez-le. L'inscription ne requiert pas de données personnelles (nom facultatif)

**Indication au survol:** inscription sans données personnelles requises

### Framindmap



**Description:** Framindmap permet de créer et partager des cartes mentales (aussi appelées « cartes heuristiques »). - Pour faire un brainstorming - Ordonner ses idées - Apprendre et faire apprendre une leçon -

Réaliser des classifications - Identifier les éléments importants Framindmap est utilisable en ligne, par tous et sans installation. Les cartes peuvent être partagées modifiées à plusieurs (mais pas en temps réel), téléchargées sous différents formats (freemind, images, texte...) et on peut même les insérer dans son site web. L'inscription ne requiert pas de données personnelles (nom facultatif)

**Indication au survol:** inscription sans données personnelles requises

## **Présentation**

### **Lecteur PDF**



**Description:** Sumatra PDF est un lecteur de documents PDF on ne peut plus simple et très rapide ! Très léger et rapide, il permet de lire, imprimer les fichiers PDF et éventuellement, de sélectionner le texte pour l'envoyer dans le presse-papier!

**Indication au survol:** Sumatra - lecteur PDF

### **PD-Xchange Viewer**



**Description:** PDF-XChange permet la gestion des fichiers par onglets. Il possède de nombreuses petites fonctionnalités utiles comme par exemple la possibilité d'ajouter des textes et annotations où vous voulez, surligner des passages, enregistrer des pages ou des dossiers entiers dans de nombreux formats images, traduire du texte à la volée...

**Indication au survol:** Ecrire sur un PDF

## **PDF Sam**



**Description:** PDFsam peut scinder les documents PDF en plusieurs fichiers. Plus précisément, il donne aux utilisateurs la possibilité de fractionner un fichier PDF en chapitres, en parties, titres ou en pages. Cette fonction peut être utile dans le cas où le fichier PDF est trop long ou trop volumineux, ce qui peut ralentir le téléchargement. PDFsam peut non seulement scinder les PDF, mais il peut aussi les assembler. Cette fusion ne peut pas se faire manuellement, c'est-à-dire sans programme dédié. L'application permet ainsi de fusionner en section autant de documents PDF qu'on souhaite. En plus, l'action se fait rapidement. Le logiciel PDFsam a aussi pour fonction l'extraction des sections du document PDF. Une fois extraits, ces contenus peuvent ensuite être rassemblés dans un seul document, toujours avec le même logiciel. Après chaque action effectuée, que ce soit le morcellement, la fusion ou l'extraction, le logiciel PDFsam veille à l'enregistrer. Le programme est capable d'exécuter automatiquement les tâches répétitives. Ce qui le rend très pratique.

**Indication au survol:** Pour couper ou assembler les PDF

## **Prezi**



**Description:** Le portail Prezi met à disposition un outil de création de « prezis » (présentations), un service de stockage en ligne ainsi qu'une base d'aides et astuces pour en connaître toutes les fonctionnalités. L'utilisateur choisit (ou non) un modèle, puis modélise sa présentation avec images, symboles, formes, vidéos Youtube, musique, voix-off, fichiers... Les possibilités sont nombreuses et pour autant, l'ensemble reste tout à fait intuitif. L'enchaînement des plans est visible sur la gauche quant aux outils d'édition et menu, ils sont rangés dans une barre d'outils tout ce qu'il y a de plus simple à aborder, en haut de la fenêtre. Chaque création est téléchargeable soit en version PDF, soit en version prezi portable. La version gratuite oblige à garder ses présentations publiques et à disposer, au maximum de 100Mo en ligne. Une application smartphone de l'outil est également disponible sur les plateformes iOS et Android.

**Indication au survol:** création de présentations en ligne

## Suite bureautique



**Description:** Lanceur de La suite LibreOffice

**Indication au survol:** LibreOffice

## Téléchargement OpenBoard



**Description:** OpenBoard est un logiciel d'enseignement interactif pour TNI/TBI/VPI open source conçu pour être utilisé dans les écoles ou universités. Il peut être utilisé avec tous les tableaux blancs interactifs. Il s'agit donc d'un logiciel libre pour enseigner, éditer, créer, diffuser et partager des ressources. Il est ergonomique'' et a été pensé pour et avec les utilisateurs. Il combine la simplicité des outils traditionnels d'enseignement avec les avantages de l'interactivité numérique. L'installation se fait comme n'importe quel autre logiciel. Ce logiciel d'édition numérique permet la création de ressources numériques d'enseignement interactif que vous pourrez réutiliser aisément si vous changez de classe contrairement aux autres logiciels propriétaires des tableaux numériques qui nécessite des licences.

**Indication au survol:** OpenBoard - TNI

## Utilitaires

### 7zip



**Description:** 7-Zip est un outil d'archivage comme WinZip, WinRAR, PowerArchiver ou encore IZArc. Il s'agit d'un logiciel de compression/décompression de fichiers. Il supporte en lecture les formats ARJ, CAB, CHM, CPIO, CramFS, DEB, DMG, FAT, HFS, ISO, LZH, LZMA, MBR, MSI, NSIS, NTFS, RAR, RPM, SquashFS, UDF, VHD, WIM, XAR et Z. Pour la création d'archives, il se limite aux 7z, XZ, BZIP2, GZIP, TAR, ZIP et WIM. Le format .7z de compression extrêmement puissant est capable de rivaliser avec les ténors du genre en termes de taux de compression. Il donne la possibilité chiffrer ses documents mais aussi de pouvoir créer des archives pouvant être décompressées sans avoir à utiliser de logiciel.

**Indication au survol:** 7zip - Compresser - Décompresser



SII-STI2D

## CAO - Modélisation - Simulation

### Fritzing



**Description:** Fritzing est un logiciel open-source multi-plateforme permettant de construire des schémas des circuits utilisables avec Arduino. Plusieurs vues sont disponibles : platine d'essai, schémas électriques et circuit imprimé. Il permet aussi l'export en image pour figurer sur internet.

**Indication au survol:** Fritzing

### Téléchargement Algodoo



**Description:** Algodoo est une application qui permet d'apprendre la physique tout en se divertissant. On peut facilement appréhender des notions comme la gravité tout simplement avec ses doigts... Algodoo se définit comme un logiciel de virtualisation d'expériences de physique (mécanique / optique) qui permet de créer son propre monde en 2D à l'aide de différents outils disponibles. Algodoo permet de créer des objets ( cercles, rectangles, polygones, etc.) sur lesquels on peut appliquer des concepts physiques et de simuler leur comportement en activant une animation

**Indication au survol:** Algodoo virtualisation d'expériences

### Téléchargement Cura



**Description:** Logiciel de tranchage, ou "slicer". Il permet de transformer les fichiers de modèles 3D (les fichiers STL) en fichiers imprimables (les fichiers G-CODE).

**Indication au survol:** Cura pour Dagoma

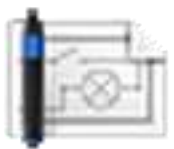
## Téléchargement DiaLux



**Description:** Grâce à ce logiciel gratuit, vous pouvez concevoir, calculer et visualiser des études d'éclairage très professionnellement local simple Étages complets, bâtiments et scènes d'extérieur.

**Indication au survol:** DiaLux

## Téléchargement QElectrotech



**Description:** QElectrotech est un programme qui apporte son aide dans la création de schémas de circuit imprimé. Avec un minimum de connaissances en électronique, l'établissement de plan est plus rapide. Puissant éditeur de schémas de circuit intégré, QElectrotech propose toute une panoplie d'outils et de composants électroniques. Via un simple glisser-déposer, l'utilisateur insère les éléments sur son projet.

**Indication au survol:** QElectrotech

## Téléchargement Repetier-Host



**Description:** Repetier-host est un logiciel qui permet de contrôler une imprimante 3d de type rebrap (Arduino firmware Marlin). Il permet aussi de générer le GCode pour l'exporter sur une carte SD.

**Indication au survol:** Repetier-Host

## **Téléchargement SketchUp8**



**Description:** Google SketchUp 8 est un logiciel de la modélisation 3D entièrement gratuit et en Français fonctionnant sur Windows. Des versions plus récentes de Sketchup existent, mais elles ne sont pas entièrement gratuites et pas toujours en français comme cette version. Ce logiciel permet de modéliser les plans 2D en 3D, de créer des bâtiments, des objets ou des pièces en 3D très simplement.

**Indication au survol:** SketchUp 8 - Patientez au lancement

## Gestion de Projet - SysML

### Ganttproject



**Description:** GanttProject est un outil permettant de gérer les projets sur le modèles des diagrammes de Gantt. Ces graphiques peuvent d'ailleurs être imprimés, enregistrés aux formats PDF et HTML ou exportés dans Microsoft Project ou un tableur afin d'être distribués aux équipes concernées. L'application permet de décomposer les projets en arborescence et d'assigner des ressources à chacune des tâches prévues au planning. Il est possible de créer des dépendances entre les activités. Cette fonctionnalité se révèle indispensable lorsque le travail accompli sur une tâche est nécessaire pour une autre partie du projet.

**Indication au survol:** Ne pas mettre à jour, sinon il devient payant

## HTML

### Téléchargement EasyPHP



**Description:** EasyPHP est un environnement de travail packagé comprenant le serveur web Apache, le système de gestion de bases de données MySQL et le support du langage PHP. Il est fourni avec phpMyAdmin, une interface permettant de manipuler très facilement les enregistrements de la base de données.

**Indication au survol:** EasyPHP

# Programmation

## Arduino incluant Ardublock



**Description:** Interface pour programmer une carte arduino

**Indication au survol:** Déclinez la mise à jour

## MBlock5 en ligne



**Description:** mBlock est un logiciel de programmation graphique basé sur Scratch 2,0 pour l'éducation de TIGE. Il te permet non seulement de créer des histoires interactives, jeux, les animations et plus d'amusement projeté, mais offre également une manière simple de coder avec les robots de Makeblock et tout autre matériel basé par Arduino. En outre, le mBlock équipe des manuels en ligne LIBRES et les cours, les manuels facultatifs et le matériel didactique aux éducateurs et aux étudiants pour l'étude de programmation de base-à-avancée.

**Indication au survol:** mBlock 5.6

## Scratch3



**Description:** Scratch 3 est un logiciel de programmation par blocs simple à utiliser via une interface graphique.

**Indication au survol:** Scratch 3 en ligne

## Téléchargement Eclipse



**Description:** Eclipse est dédié au développement logiciel: il est à la fois considéré comme un EDI, un Framework ou une plateforme

**Indication au survol:** Eclipse

## Téléchargement M3 Soft



**Description:** logiciel de programmation le plus simple d'utilisation du marché. Grâce à la bibliothèque de blocs fonctions spécifiques aux applications la plus complète du secteur, le logiciel M3 Soft vous permet de personnaliser vos applications très facilement

**Indication au survol:** M3 Soft

## Téléchargement MU



**Description:** Editeur python pour programmeurs débutants. Permet d'afficher les données.

**Indication au survol:** MU - Editeur python - Patientez au lancement

## Téléchargement mBlock3.4 + extensions TS



**Description:** Logiciel de programmation par blocs

**Indication au survol:** Extensions TS présentes dans le dossier

## Réseau

### Filius



**Description:** Filius est un logiciel de simulation de réseaux informatiques. Il permet de créer son propre réseau de le configurer, de le simuler et de visualiser les échanges d'informations. Il est tout à fait adapté pour illustrer la compétence « Comprendre le fonctionnement d'un réseau informatique » et notamment les notions de : - Composants d'un réseau, - architecture d'un réseau local, - moyens de connexion d'un moyen informatique, - Notion de protocole, d'organisation de protocoles en couche, d'algorithme de routage - internet.

**Indication au survol:** Filius - Simulateur de réseau Informatique

### PacketTracer



**Description:** Packet Tracer est un simulateur de matériel réseau Cisco (routeurs, commutateurs). Cet outil est créé par Cisco Systems qui le fournit gratuitement aux centres de formation, étudiants et diplômés participant, ou ayant participé, aux programmes de formation Cisco (Cisco Networking Academy). Le but de

Packet Tracer est d'offrir aux élèves et aux professeurs un outil permettant d'apprendre les principes du réseau, tout en acquérant des compétences aux technologies spécifiques de Cisco. Il peut être utilisé pour s'entraîner, se former, préparer les examens de certification Cisco, mais également pour de la simulation réseau.

**Indication au survol:** PacketTracer - Inscription obligatoire pour un usage éducatif gratuit

## **Wireshark**



**Description:** Wireshark est un analyseur de paquets libre et gratuit. Il est utilisé dans le dépannage et l'analyse de réseaux informatiques, le développement de protocoles, l'éducation et la rétro-ingénierie.

**Indication au survol:** Wireshark



SNT-NSI

## Arduino incluant ArduBlock



**Description:** Interface pour programmer une carte arduino

**Indication au survol:** Déclinez la mise à jour

## Basthon console



**Description:** Bac A Sable python 3

**Indication au survol:** Editeur Python en ligne

## Edupyter



**Description:** Edupyter est un environnement de développement Python qui intègre Jupyter lab , Jupyter Notebook et Thonny

**Indication au survol:** environnement de développement Python

## Filius



**Description:** Filius est un logiciel de simulation de réseaux informatiques. Il permet de créer son propre réseau de le configurer, de le simuler et de visualiser les échanges d'informations. Il est tout à fait adapté pour illustrer la compétence « Comprendre le fonctionnement d'un réseau informatique » et notamment les notions de : - Composants d'un réseau, - architecture d'un réseau local, - moyens de connexion d'un moyen informatique, - Notion de protocole, d'organisation de protocoles en couche, d'algorithme de routage - internet.

**Indication au survol:** Filius - Simulateur de réseau Informatique

## NotePad++



**Description:** Notepad++ est un éditeur de code source qui prend en charge plusieurs langages. Ce programme, codé en C++ avec STL et win32 api, a pour vocation de fournir un éditeur de code source de taille réduite mais très performant. Il optimise de nombreuses fonctions (tout en conservant une facilité d'utilisation et une certaine convivialité), ce qui réduit l'utilisation de CPU, la consommation d'énergie des ordinateurs.

**Indication au survol:** NotePad++

## PacketTracer



**Description:** Packet Tracer est un simulateur de matériel réseau Cisco (routeurs, commutateurs). Cet outil est créé par Cisco Systems qui le fournit gratuitement aux centres de formation, étudiants et diplômés participant, ou ayant participé, aux programmes de formation Cisco (Cisco Networking Academy). Le but de Packet Tracer est d'offrir aux élèves et aux professeurs un outil permettant d'apprendre les principes du

réseau, tout en acquérant des compétences aux technologies spécifiques de Cisco. Il peut être utilisé pour s'entraîner, se former, préparer les examens de certification Cisco, mais également pour de la simulation réseau.

**Indication au survol:** PacketTracer

## **SQLite Browser**



**Description:** Editeur de bases de données SQL

**Indication au survol:** Editeur de bases de données SQL

## **Spyder**



**Description:** Spyder est un environnement de développement pour Python Libre et multiplateforme (Windows, macOS, Linux), il intègre de nombreuses bibliothèques d'usage scientifique.

**Indication au survol:** Environnement de développement Python

## **Thonny**



**Description:** Thonny est un logiciel avec une interface simplifiée pour commencer facilement la programmation en Python

**Indication au survol:** Editeur Python

## Téléchargement MU



**Description:** Logiciel de programmation par blocs

**Indication au survol:** MU - Editeur python - Patientez au lancement

## Téléchargement VSCodium



**Description:** Visual Studio Code (VSCode) est un éditeur libre pour ordinateur, très complet, produit par Microsoft

**Indication au survol:** Visual Studio Code

## Vittasciences



**Description:** Ressources en ligne

**Indication au survol:** Ressources en ligne

## Wireshark




**Description:** Wireshark est un analyseur de paquets libre et gratuit. Il est utilisé dans le dépannage et l'analyse de réseaux informatiques, le développement de protocoles, l'éducation et la rétro-ingénierie.

**Indication au survol:** Wireshark



SVT

## **Mesurim 2 en ligne**



**Description:** Mesurim 2 , version en ligne de l'application sur le site SVT de l'académie de Nice

**Indication au survol:** Mesurim 2 , version application en ligne

## **Oscar3D**



**Description:** Oscar3D : un modèle anatomique écorché numérique conçu pour l'enseignement de la SVT

**Indication au survol:** Oscar3D en ligne

# Anatomie

## Anatomie



**Description:** Logiciel d'apprentissage de l'anatomie humaine

**Indication au survol:** Anatomie

## Téléchargement Anatronica



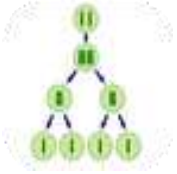
**Description:** Anatomie humaine en 3D version gratuite

**Indication au survol:** Anatronica Free

# Animations interactives

## Animations en Biologie

### Anomalies de Méiose



**Description:** Animation interactive pour retrouver le comportement des chromosomes lors de méioses normales ou de méioses avec anomalies de ségrégation (en méiose 1 ou méiose 2)

**Indication au survol:** Puces en bas de page pour avancer dans l'exercice


### Appareils génitaux



**Description:** Animations pour retrouver l'anatomie des appareils génitaux masculin et féminin

**Indication au survol:** Puces en bas de page pour changer d'exercice

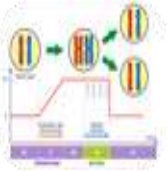
### Conservation du caryotype



**Description:** Animation interactive pour revoir les caractéristiques d'un cycle de développement diplophasique et le maintien du caryotype au cours de ce cycle

**Indication au survol:** Cycle diplophasique et conservation du caryotype

## Cycle cellulaire et information génétique



**Description:** Animation interactive permettant de revoir le cycle cellulaire

**Indication au survol:** Animation interactive pour revoir les caractéristiques du cycle cellulaire

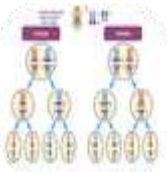
## La fécondation



**Description:** Animation interactive pour retrouver, chez la drosophile, le comportement des chromosomes et des allèles au cours de la fécondation

**Indication au survol:** La fécondation

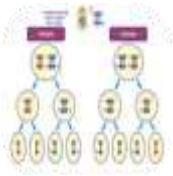
## Le brassage interchromosomique



**Description:** Animation interactive montrant le comportement des chromosomes et des allèles de gènes indépendants au cours de croisements chez la drosophile

**Indication au survol:** Puces en bas de page pour avancer dans l'exercice

## Le brassage intrachromosomique



**Description:** Animation interactive montrant le comportement des chromosomes et des allèles de gènes liés au cours de croisements chez la drosophile

**Indication au survol:** Puces en bas de page pour avancer dans l'exercice

## Le réflexe achilléen



**Description:** Animation interactive qui rappelle les caractéristiques de l'activité électrique du muscle lors du réflexe achilléen. Rappel des structures nécessaires à la création et à propagation du message nerveux lors de ce réflexe.

**Indication au survol:** Puces en bas de page pour avancer dans l'exercice

## Les étapes de la division de mitose



**Description:** Test sous forme de glisser-déposer pour revoir les phases de mitose.

**Indication au survol:** Puces en bas de page pour changer d'exercice

## Méiose et ADN



**Description:** Animation interactive pour mettre en relation la quantité d'ADN, le nombre et la structure des chromosomes (mono ou bichromatidiens) lors de la méiose.

**Indication au survol:** ADN et chromosomes au cours de la méiose

## Mémoire immunitaire



**Description:** Diaporama sur la notion de mémoire immunitaire.

**Indication au survol:** La mémoire immunitaire

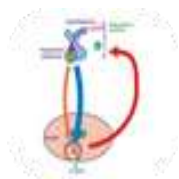
## Organisation de la fleur



**Description:** Animation interactive pour retrouver la position des différentes pièces florales (sous forme de glisser-déposer)

**Indication au survol:** Puces en bas de page pour avancer dans l'exercice

## Régulation des hormones ovariennes



**Description:** Animation interactive pour revoir le contrôle de la production des hormones ovariennes au cours d'un cycle.

**Indication au survol:** Régulation des hormones ovariennes

# Animations en géologie

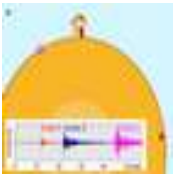
## Cycle des matériaux de la croûte continentale



**Description:** Animation interactive pour retrouver le cycles des matériaux de la croûte continentale.

**Indication au survol:** Cycle des matériaux de la croûte continentale


## Ondes sismiques



**Description:** Des rappels sur la propagation des ondes sismiques. Mise en évidence des différents types d'ondes et de la différence de vitesse de ces ondes. Mise en évidence de la zone d'ombre sismique.

**Indication au survol:** Les ondes sismiques


## Origine du magma d'une dorsale



**Description:** Animation interactive permettant de montrer l'origine du magma formé sous la dorsale océanique à partir de la fusion partielle d'une péridotite. Elle permet de comprendre l'utilisation d'un diagramme P et T pour prévoir l'état d'une roche (solide, solide et liquide, liquide).

**Indication au survol:** Origine du magma de la dorsale océanique


## Subduction et fusion des roches



**Description:** Les zones de subduction sont le siège d'une intense activité magmatique. Plusieurs hypothèses sont envisageables sur les matériaux susceptibles de fondre. L'animation permet de tester les différentes hypothèses pour expliquer la genèse d'un magma dans une zone de subduction.

**Indication au survol:** Subduction et fusion des roches

## Subduction et métamorphisme



**Description:** L'animation permet de découvrir les réactions minéralogiques subies par le gabbro de la croûte océanique durant son trajet.

**Indication au survol:** Subduction et métamorphisme

## Biologie

## Audition

### Bruit: Les désagréments d'une fête



**Description:** Animation sur le bruit: Les désagréments d'une fête

**Indication au survol:** Les désagréments d'une fête

### Bruit: les effets sur l'audition



**Description:** Animation sur les effets sur l'audition du bruit

**Indication au survol:** Bruit: les effets sur l'audition

### Le fonctionnement de l'oreille



**Description:** Animation décrivant le fonctionnement de l'oreille

**Indication au survol:** Le fonctionnement de l'oreille

# Biologie cellulaire


## ADN-ARN



**Description:** Logiciel montrant la structures des acides nucléiques et permettant de réaliser la transcription et la traduction de séquences créées par l'utilisateur.

**Indication au survol:** ADN-ARN

## Allopolyploïdisation



**Description:** Animation montrant le comportement des chromosomes, après fécondation interspécifique entraînant une polyploïdisation.

**Indication au survol:** Allo-Polyploïdisation

## Auto Polyploïdisation



**Description:** Animation permettant de montrer comment s'effectue le doublement de la garniture chromosomique d'un gamète du fait d'une anomalie de méiose.

**Indication au survol:** Auto-Polyploïdisation

## Catalyse enzymatique - Diastase2



**Description:** Diastase repose sur une modélisation multi-agents (les agents étant ici les molécules), simulant le déroulement d'une réaction enzymatique. On visualise à l'écran le déplacement des molécules, leur rencontre, la formation des complexes et leurs dissociations. L'utilisateur peut faire varier : le pH (lorsque ce dernier s'écarte du point isoélectrique des enzymes, elles se polarisent ce qui diminue la probabilité de formation du complexe) la température (la vitesse d'agitation des molécules en dépend, ainsi que la probabilité de dénaturation des enzymes) les effectifs des différentes espèces moléculaires

**Indication au survol:** Diastase2

## Cellule animale 3D



**Description:** Animation montrant l'organisation de la cellule animale en 3D.

**Indication au survol:** Cellule animale 3D

## Cellule végétale 3D



**Description:** Animation montrant l'organisation de la cellule végétale en 3D.

**Indication au survol:** Cellule végétale 3D

## Crossing-over



**Description:** Animation pour montrer les échanges de segments de chromatides lors de la méiose

**Indication au survol:** Crossing-over

## Cycle cellulaire



**Description:** Animation permettant de mettre en relation la quantité d'ADN et la composition des chromosomes lors du cycle cellulaire.

**Indication au survol:** Faire tourner la flèche du cadran

## Cytométrie



**Description:** Le logiciel Cytométrie peut être utilisé pour introduire l'étude des cellules du système immunitaire, en complément de la microscopie. Par ailleurs, les données de cytométrie en flux exploitées par ce logiciel permettent de suivre les modifications du système immunitaire en réponse à une infection et de familiariser les élèves avec quelques marqueurs de surface (CD).

**Indication au survol:** Cytométrie

## Mitose



**Description:** Animation pour suivre le comportement des chromosomes lors de la mitose

**Indication au survol:** Mitose

## Modélisation de la transcription d'un gène



**Description:** Animation modélisant la transcription d'un gène.

**Indication au survol:** Modélisation de la transcription

## Mécanisme de réplication



**Description:** Animation montrant le travail des enzymes (hélicase, ADN polymérase) lors de la réplication de l'ADN.

**Indication au survol:** Mécanisme de réplication

## Méiose



**Description:** Animation montrant le comportement des chromosomes lors de la méiose.

**Indication au survol:** Méiose

## **Méiose Film**



**Description:** Film montrant le comportement des chromosomes dans les cellules au cours de la méiose.

**Indication au survol:** Méiose - Le film

## **Répartition des chromosomes en mitose**



**Description:** Animation interactive pour retrouver la répartition des chromosomes lors de la mitose

**Indication au survol:** Répartition des chromosomes lors de la mitose

## **Répartition des chromosomes en méiose**



**Description:** Animation interactive pour montrer les différentes possibilités de répartition des chromosomes (brassage interchromosomique) au cours de la méiose.

**Indication au survol:** Répartition des chromosomes lors de la méiose

## Réplication



**Description:** Exercice permettant de retrouver les caractéristiques de la réplication de l'ADN à partir des travaux de Meselson et Stahl

**Indication au survol:** Réplication

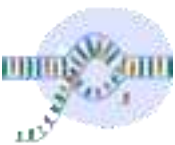
## Traduction



**Description:** Animation montrant la synthèse d'une chaîne polypeptidique lors de la lecture d'une molécule d'ARN par un ribosome.

**Indication au survol:** Traduction

## Transcription



**Description:** Animation montrant la synthèse d'une molécule d'ARNm lors de la transcription

**Indication au survol:** Transcription

# Biologie moléculaire


## Brassage génétique



**Description:** Animation permettant de suivre le comportement des chromosomes et des allèles au cours de la reproduction sexuée.

**Indication au survol:** Brassage Génétique

## Cambriolage



**Description:** Logiciel permettant de montrer que les comparaisons d'empreintes ADN permettent de résoudre certaines enquêtes. Une situation est présentée aux élèves par différents rapports et dépositions. Des prélèvements et des scellés contenant des traces d'ADN peuvent être utilisés pour comparaison par électrophorèse.

**Indication au survol:** Cambriolage

## Dotplotter



**Description:** Dotplotter, une application pour mettre en évidence exons et introns à l'issue de la comparaison des séquences des ARN pré-messager et messager. Il permet une visualisation directe et graphique du résultat.

**Indication au survol:** Dotplotter

## DrosoSimul



**Description:** Etude de croisements de drosophiles mettant en évidence les mécanismes de l'hérédité.

**Indication au survol:** DrosoSimul

## Drosobox



**Description:** Logiciel permettant de découvrir en autonomie les bases des rôles de gènes homéotiques.

**Indication au survol:** Drosobox

## Dual Libmol



**Description:** Dual libmol permet une vue simultanée pour une comparaison de molécules en 3D

**Indication au survol:** comparaison de molécules en 3D

## ELISA direct



**Description:** Animation montrant le principe du test ELISA direct

**Indication au survol:** Test Elisa direct

## **ELISA indirect**



**Description:** Animation montrant le principe d'un test ELISA indirect

**Indication au survol:** Test ELISA indirect

## **GenieGen2**



**Description:** Ce logiciel permet, comme ses prédécesseur, de charger des séquences (par exemple au format .edi, le format d'Anagène), de les visualiser, de les aligner (afin de les comparer malgré les discontinuités) et de les traiter.

**Indication au survol:** GenieGen2

## **LibMol**



**Description:** Application de visualisation moléculaire pour les données de la librairie de molécules

**Indication au survol:** LibMol

## PCR1



**Description:** Animation pour comprendre les mécanismes d'une PCR

**Indication au survol:** PCR1

## PCR2



**Description:** Animation pour comprendre les mécanismes d'une PCR

**Indication au survol:** PCR2

## RasTop



**Description:** RasTop est un logiciel de visualisation de modèles moléculaires en 3D.

**Indication au survol:** Rastop

# Circulation

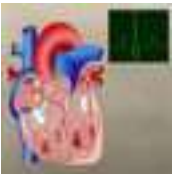
## Analyse sanguine



**Description:** Simulation de prélèvements sanguins avant et après passage dans différents organes et analyse des échantillons prélevés.

**Indication au survol:** Analyse sanguine

## Automatisme cardiaque



**Description:** Une animation sur le cœur présentant la propagation de l'onde de dépolarisation mise en corrélation avec les différentes déflexions de l'ECG.

**Indication au survol:** Automatisme cardiaque

## Circulation sanguine



**Description:** Circulation Sanguine est un logiciel composé de différentes parties permettant l'étude de la circulation sanguine

**Indication au survol:** Circulation sanguine

## Cœur



**Description:** Logiciel traitant de la fonction cardiaque chez l'homme. Différents modules sont proposés : - Anatomie externe du cœur humain - Circulation du sang dans le cœur - Double circulation au niveau de l'organisme - Schéma d'une coupe longitudinale de cœur ( à compléter ) - Schéma de la circulation sanguine ( à compléter )

**Indication au survol:** Patientez quelques instants au lancement

## Echanges



**Description:** Animation interactive pour retrouver les échanges réalisés entre le sang et les organes

**Indication au survol:** Echanges

## PhysioLogical



**Description:** Logiciel, développé par Mark Colson (Australie), permettant d'étudier la physiologie respiratoire et cardiaque.

**Indication au survol:** PhysioLogical

## Risque cardiovasculaire



**Description:** Logiciel permettant d'évaluer le risque cardiovasculaire en faisant varier différents paramètres : sexe, âge, taux de cholestérol, tabagisme, ...

**Indication au survol:** Risque cardiovasculaire

## Régulation cardiaque



**Description:** Un logiciel pour modéliser la régulation de la pression artérielle. Il permet de tester l'effet de différents paramètres sur la pression artérielle et sur le cœur. Possibilités de cet outil : - vision de la réalité physiologique des deux valeurs de la pression artérielle - mesure en direct de la pression artérielle et du rythme cardiaque - clamp du sinus - section des nerfs - stimulation des nerfs coupés

**Indication au survol:** Régulation cardiaque

## Régulation cardiaque 2



**Description:** Régulation cardiaque 2 : des expériences de section et de stimulation. Cette animation présente toutes les expériences de section, de stimulation des nerfs sensitifs et moteurs intervenant dans la régulation de la fréquence cardiaque.

**Indication au survol:** Régulation cardiaque 2

## Régulation pression artérielle



**Description:** Logiciel permettant de réaliser des expériences de clamp, de section/stimulations sur le système nerveux et d'en voir les conséquences sur le rythme cardiaque et sur la pression artérielle.

**Indication au survol:** Régulation pression artérielle

# Immunologie

## Couverture vaccinale



**Description:** Logiciel de simulation de la couverture vaccinale d'une population. Il permet d'évaluer la protection des population en appliquant différents scénarii (variation de paramètres).

**Indication au survol:** Couverture vaccinale

## Défenses immunitaires



**Description:** - Revoir des notions de cours d'immunologie - Simuler des expériences d'injection - suivre la concentration en anticorps après injections - contrôler ses acquis avec des exercices

**Indication au survol:** Défenses immunitaires

## Immuno 3ème



**Description:** Simulation d'expérimentations en immunologie sur des animaux. Modélisation de la production d'anticorps.

**Indication au survol:** Immuno 3<sup>ème</sup>

## Inflammation



**Description:** Animation retraçant les étapes de la réaction inflammatoire

**Indication au survol:** Inflammation

## L'immunité



**Description:** Les caractéristiques de l'immunité innée et de l'immunité acquise

**Indication au survol:** L'immunité

## La découverte de Behring



**Description:** Une simulation qui permet de mettre en évidence la sérothérapie en injectant différents produits à des souris et en visualisant le résultat après quelques jours. Le modèle est également conçu pour montrer que la protection n'est pas durable en faisant une nouvelle injection de toxine après quelques semaines.

**Indication au survol:** La découverte de Behring

## Leucowar - Jeu sérieux



**Description:** Un jeu sérieux pour aborder le rôle des leucocytes dans les réactions immunitaires.

**Indication au survol:** Leucowar

## Phagocytose



**Description:** Logiciel permettant de suivre pas à pas les phases de la phagocytose. Un test bilan est proposé.

**Indication au survol:** Phagocytose

## Phagocytose 2



**Description:** Les étapes de la phagocytose, avec élimination de l'antigène ou avec sa mise à l'écart.

**Indication au survol:** Phagocytose 2

## Réaction inflammatoire




**Description:** Animation retraçant les étapes de la réaction inflammatoire avec ou sans les légendes associées.

**Indication au survol:** Réaction inflammatoire

# Modèles et systèmes de régulation

## Edu'modèles



**Description:** Edu'modèles, un logiciel pour modéliser en SVT Ce nouveau logiciel devrait permettre aux élèves de créer des modèles numériques simples, reposant sur l'interaction entre plusieurs variables. De prise en main presque immédiate, il permet de modéliser des phénomènes tels que la régulation de la glycémie, la fonte des glaces, le fonctionnement des hormones sexuelles etc.

**Indication au survol:** Edu'modèles

## Systemes de régulation



**Description:** Modèle de servo régulation général pouvant être utiliser pour illustrer diverses régulations (nerveuses, hormonales...).

**Indication au survol:** Systemes de régulation

## THyp



**Description:** Teste ton Hypothèse : simulation d'expérience

**Indication au survol:** Teste ton Hypothèse

# Régulation de la glycémie

## Glucagon



**Description:** Animation montrant l'action du glucagon sur ses différentes cellules cibles

**Indication au survol:** Glucagon

## Homéostat Glycémique



**Description:** Animation permettant de résumer les corrections mis en oeuvre dans l'organisme lors de modifications de la valeur de consigne.

**Indication au survol:** Homéostat glycémique

## Insuline



**Description:** Animation permettant de montrer l'action de l'insuline sur ses cellules cibles.

**Indication au survol:** Insuline

## Les voies de régulation de la glycémie



**Description:** Animation permettant de construire un bilan des voies mises en jeu pour réguler la glycémie.

**Indication au survol:** Les voies de régulation de la glycémie

### Modèle de régulation de la glycémie



**Description:** simulation de la régulation de la glycémie

**Indication au survol:** Modèle de régulation de la glycémie

### Régulation de la glycémie



**Description:** Animation permettant de résumer les différentes composantes de la régulation de la glycémie : - la vascularisation hépatique - Structure et métabolisme du glycogène - la glycogénolyse hépatique - les rôles biologiques de l'insuline - l'origine et le rôle du glucose sanguin - le foie et son rôle dans la régulation de la glycémie

**Indication au survol:** Régulation de la glycémie

# Métabolisme énergétique

## Bilan des oxydations cellulaires



**Description:** Bilan des réactions d'oxydation (fermentation et respiration) dans la cellule

**Indication au survol:** Bilan des oxydations cellulaires

## Le cycle de Calvin - Benson



**Description:** Revoir les réactions réalisées lors du cycle de Calvin - Benson

**Indication au survol:** Le cycle de Calvin-Benson

## Le cycle de Krebs



**Description:** Animation permettant de retrouver les réactions réalisées lors du cycle de Krebs

**Indication au survol:** Le cycle de Krebs

## Photosynthèse



**Description:** Animations retraçant les réactions de la photosynthèse : - de la feuille au thylakoïde - la phase photochimique - le cycle de Calvin - le couplage de la phase photochimique et du cycle de Calvin.

**Indication au survol:** Photosynthèse

## Respiration cellulaire



**Description:** Animation permettant de retracer les réactions chimiques de la glycolyse, du cycle de Krebs, de la chaîne respiratoire. Un bilan général est fourni.

**Indication au survol:** Respiration cellulaire

# Nerveux


## Champ visuel



**Description:** exploration du champ visuel

**Indication au survol:** exploration du champ visuel

## DeVisu



**Description:** Le logiciel De Visu comporte 12 modules permettant de traiter de façon interactive, quelques aspects de la physiologie de la vision. Ces modules constituent des supports d'activités et/ou de mise en situation permettant de poser les questions, illustrer des concepts ou fournir des résultats d'expérimentation amenant à formuler des hypothèses explicatives. Il est conçu comme une porte d'entrée vers les notions scientifiques relatives à la vision et proposées en soutien pour chaque module.

**Indication au survol:** DeVisu

## Du cerveau au neurone



**Description:** Animation pour retrouver l'anatomie du cerveau et l'organisation neurones au niveau du cortex.

**Indication au survol:** Du cerveau au neurone

## EduAnat2



**Description:** Logiciel d'imagerie médicale. Visualisation d'images IRM et IRMf (voir banque neuropeda ifé : [http://acces.ens-lyon.fr/acces/ressources/neurosciences/Banquedonnees\\_logicielneuroimagerie/test-architecture-neuropeda/images-1/telechargement-dune-partie-de-la-banque-neuropeda](http://acces.ens-lyon.fr/acces/ressources/neurosciences/Banquedonnees_logicielneuroimagerie/test-architecture-neuropeda/images-1/telechargement-dune-partie-de-la-banque-neuropeda))

**Indication au survol:** EduAnat2

## IRM Virtuelle



**Description:** Avec cette IRM virtuel vous pouvez concevoir et mettre en oeuvre des situations d'IRM virtuelles. Les images visualisées sont des IRM simple ou des IRMf L'utilisateur a la possibilité de mettre en évidence certaines structures (cortex, cervelet, etc.).L'application possède un niveau collège et un niveau lycée.

**Indication au survol:** IRM virtuelle

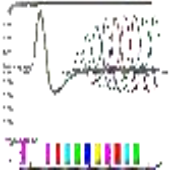
## MRicro-Edu



**Description:** Logiciel d'imagerie médicale. Visualisation d'images IRM et IRMf (voir banque neuropeda ifé : [http://acces.ens-lyon.fr/acces/ressources/neurosciences/Banquedonnees\\_logicielneuroimagerie/test-architecture-neuropeda/images-1/telechargement-dune-partie-de-la-banque-neuropeda](http://acces.ens-lyon.fr/acces/ressources/neurosciences/Banquedonnees_logicielneuroimagerie/test-architecture-neuropeda/images-1/telechargement-dune-partie-de-la-banque-neuropeda))

**Indication au survol:** MRicro-Edu

## Modèle de nerf



**Description:** Ce logiciel simule les différents aspects du potentiel complexe d'un nerf de crabe.

**Indication au survol:** Simulfibre - Modèle de Nerf

## Mots Couleurs



**Description:** Vision de couleurs et lecture : logiciel permettant de tester le temps de réaction à la lecture de mots en couleur.

**Indication au survol:** Mots Couleurs

## Nerf



**Description:** Animation pour : - simuler des enregistrements du potentiel de repos, du potentiel d'action. - mesurer la vitesse de propagation de fibres myélinisées ou non - comprendre le codage du message nerveux au niveau d'une fibre ou d'un nerf - comprendre l'origine du potentiel de repos et potentiel d'action (canaux ioniques) - modéliser le fonctionnement synaptique avec sommation ou non.

**Indication au survol:** Nerf - Patientez quelques instants au lancement

## Organisation d'un centre nerveux



**Description:** Observation microscopique des structures cellulaires composant la moelle épinière et les racines rachidiennes à différents niveaux de grossissement.

**Indication au survol:** Organisation d'un centre nerveux : la moelle épinière

## Réflexe achilléen



**Description:** Animation pour retrouver le trajet du message nerveux lors de la réalisation du réflexe achilléen.

**Indication au survol:** Réflexe achilléen

## Réflexe myotatique



**Description:** Logiciel de simulation d'expérimentations de sections et de stimulations pour étudier le réflexe myotatique de posture. Des observations microscopiques des structures composant l'arc réflexe peuvent être simulées.

**Indication au survol:** Réflexe myotatique

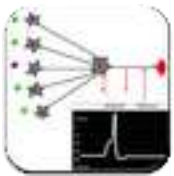
## Réflexe médullaire



**Description:** Animation interactive pour réaliser des expérimentations virtuelles permettant de déterminer le trajet de l'information nerveuse lors du réflexe médullaire

**Indication au survol:** Réflexe médullaire

## Sommation spatiale



**Description:** logiciel de simulation de sommations spatiales au niveau de synapses excitatrices et inhibitrices.

**Indication au survol:** Sommation spatiale

## Sommation temporelle



**Description:** Logiciel de simulation de sommations temporelles avec stimulation électrique de fibres nerveuses ou stimulation (mécanique) d'un récepteur.

**Indication au survol:** Sommation temporelle

## Synapse



**Description:** Simulations d'observations et d'expérimentations permettant de comprendre le fonctionnement d'une synapse neuro-neuronique. Animation permettant d'obtenir un bilan du fonctionnement de la synapse.

**Indication au survol:** Synapse

## Vision des couleurs



**Description:** Logiciel permettant de retrouver la représentation colorée de la réponse des trois types de cônes avec ou sans anomalies.

**Indication au survol:** Vision des couleurs

# Nutrition

## Additifs alimentaires



**Description:** Ensemble de données sur les additifs alimentaires. Exercices de reconnaissance des additifs utilisés à partir de la lecture des étiquettes.

**Indication au survol:** Additifs alimentaires

## Analyse sanguine



**Description:** Simulation de prélèvements sanguins avant et après passage dans différents organes et analyse des échantillons prélevés.

**Indication au survol:** Analyse sanguine

## Calodiet



**Description:** Calodiet est un utilitaire destiné à calculer les calories, protéines, glucides et lipides consommés quotidiennement. Le programme, utilisable par plusieurs personnes différentes permet de créer des profils pour chaque utilisateur. Après avoir renseigné le poids réel ainsi que la taille, Calodiet calcule l'IMC (Indice de Masse Corporelle) afin de déterminer le poids idéal. Ainsi, l'outil indique un objectif à atteindre ainsi qu'une date limite pour y arriver. Le programme, qui dispose d'une base de données forte de plus de 10 000 aliments, aide à calculer les quantités de protéines, glucides, lipides, et calories maximum autorisées à être ingurgiter quotidiennement. Calodiet permet en outre de renseigner les activités pratiquées afin d'obtenir une estimation du nombre de calories brûlées.

**Indication au survol:** Calodiet

## Digestion de l'amidon



**Description:** Animation interactive pour comprendre la digestion expérimentale de l'amidon

**Indication au survol:** Digestion expérimentale de l'amidon

## Equil'Al



**Description:** Application pour comprendre le lien entre métabolisme, dépenses, apports et équilibre alimentaire

**Indication au survol:** Equilibre alimentaire

## MacDo



**Description:** Logiciel permettant de composer un menu et d'en calculer la valeur énergétique.

**Indication au survol:** Mac Do

## MiamCraft



**Description:** Un jeu sérieux (serious game) de type "bac à sable" (sandbox) sur le concept d'eau virtuelle et d'empreinte hydrique. L'élève peut librement exécuter des "recettes" en combinant des ingrédients. Il constatera rapidement que chaque étape est consommatrice d'eau, et qu'au final la production d'1kg de viande de boeuf ou de fromage aura nécessité des milliers de litres d'eau.

**Indication au survol:** Jeu sérieux sur le concept d'eau virtuelle et d'empreinte hydrique.

### **Ration ods**



**Description:** Feuille de calcul libreoffice calc pour évaluer la dépense énergétique journalière et l'équilibrer avec les apports.

**Indication au survol:** Ration ods à ouvrir avec LibreOffice Calc

### **Ration xls**



**Description:** Feuille de calcul Excel pour évaluer la dépense énergétique journalière et l'équilibrer avec les apports.

**Indication au survol:** Ration xls à ouvrir avec Excel

# Procréation - Sexualité

## Biologie du plaisir



**Description:** Logiciel qui permet de découvrir, expérimenter et communiquer autour d'un circuit de la récompense. Il est constitué de 4 modules : - découvrir des animations sur les expériences historiques d'OLDS et MILNER sur le rat. - expérimenter de façon simulée pour montrer le rôle de l'ATV, zone cérébrale centrale dans le processus étudié, chez le rat. - expérimenter de façon simulée pour identifier d'autres zones cérébrales impliquées et construire pas à pas un circuit de la récompense chez le rat et chez l'Homme. - communiquer en construisant un schéma fonctionnel d'un système de récompense.

**Indication au survol:** Biologie du plaisir

## Cycles



**Description:** Expériences qui ont pour but de mettre en évidence la relation ovaires-utérus. Les expériences sont basées sur des observations cliniques et sur des travaux menés sur des Mammifères. Toutes les expériences simulées l'ont été chez une guenon virtuelle dont l'appareil reproducteur est proche de celui de la femme.

**Indication au survol:** Cycles

## Différentiation sexuelle



**Description:** Logiciel en Flash permettant l'étude de la différenciation de l'appareil génital. Trois modules séparés permettent : - l'étude du stade indifférencié - l'observation de la différenciation mâle ou femelle -

de réaliser des expériences d'ablations et de greffes pour découvrir l'origine de la différenciation du tractus génital.

**Indication au survol:** Différenciation sexuelle

## **Hormones**



**Description:** Evolution de la muqueuse utérine en fonction des taux des hormones ovariennes.

**Indication au survol:** Hormones

## **PMA**



**Description:** L'animation proposée ici permet aux élèves de se mettre dans la peau d'un médecin de service de Procréation Médicalement Assistée. Il s'agit de proposer un diagnostic sur une situation d'infertilité et une technique de PMA en relation avec ce diagnostic. Cette animation a été développée à partir d'une activité de L. Hadad (Lycée C. Claudel, Vauréal).

**Indication au survol:** PMA - Procréation médicalement assistée

## **Testicule**



**Description:** L'organisation du testicule de mammifère Observations microscopiques des tissus du testicule, à différents grossissements.

**Indication au survol:** Testicule

## TestoWin



**Description:** Logiciel qui permet de modéliser la régulation hormonale de la testostérone. Le modèle peut être construit pas à pas en entrant des formules ou être utilisé comme une simulation.

**Indication au survol:** TestoWin

## Utérus



**Description:** L'organisation de l'utérus de mammifères. Observation des tissus de l'utérus à différents grossissements, en phase préovulatoire et en phase postovulatoire.

**Indication au survol:** Utérus

# Reproduction de la plante entre vie fixée et mobilité

## Cerise



**Description:** Animation interactive pour comprendre l'organisation de la fleur et le passage de la fleur au fruit.

**Indication au survol:** Cerise

## Double fécondation des angiospermes



**Description:** Animation permettant de suivre le trajet du pollen et montrant la double fécondation chez les plantes à fleurs après pollinisation.

**Indication au survol:** Double fécondation des angiospermes

## FleurOFruit



**Description:** Le logiciel permet de répondre à deux problématiques en réalisant 4 activités : - Comment les graines assurent-elles l'installation des plantes à fleurs dans un nouveau milieu ? Activité 1 : Les modes de dissémination des semences. Activité 2 : La graine et les conditions de sa germination. - Comment se forment les fruits et les graines des plantes à fleurs ? Activité 3 : La transformation d'une fleur en fruit. Activité 4 : La pollinisation et les conditions de la formation des graines.

**Indication au survol:** Reproduction des plantes à fleurs

## Le trajet du pollen



**Description:** Animation permettant de montrer le trajet du pollen après fécondation de la fleur.

**Indication au survol:** Le trajet du pollen

# Respiration


## Analyse sanguine



**Description:** Simulation de prélèvements sanguins avant et après passage dans différents organes et analyse des échantillons prélevés.

**Indication au survol:** Analyse sanguine

## Echanges



**Description:** Animation interactive pour retrouver les échanges réalisés entre le sang et les organes

**Indication au survol:** Echanges

## PhysioLogical



**Description:** Logiciel, développé par Mark Colson (Australie), permettant d'étudier la physiologie respiratoire et cardiaque.

**Indication au survol:** PhysioLogical

## Pulmo



**Description:** Ce logiciel permet de visualiser l'appareil respiratoire, son fonctionnement ainsi que les échanges gazeux.

**Indication au survol:** Pulmo - Patientez quelques instants au lancement

## **Régulation ventilation pulmonaire**



**Description:** Ce logiciel de simulation qui permet d'étudier la ventilation pulmonaire et les influx véhiculés par une fibre nerveuse du nerf phrénique. Le sujet peut faire du vélo pour voir les conséquences. Le sujet peut bloquer sa respiration pour voir les conséquences. Il est possible d'observer : - les conséquences d'une section du nerf phrénique et ensuite d'une stimulation bout périphérique. - les conséquences d'une section de la moelle épinière à différents niveaux.

**Indication au survol:** Régulation ventilation pulmonaire

# Climats et atmosphère

## Atmosphère



**Description:** Série d'animation montrant : - l'origine de l'énergie mettant en mouvement les masses atmosphériques. - les cellules de convection - comment les masses d'air sont mises en rotation.

**Indication au survol:** Atmosphère

## Circulation océanique



**Description:** Animation météo France montrant les différents courants océaniques et expliquant leur origine.

**Indication au survol:** Circulation océanique

## Cycle du carbone



**Description:** L'animation permet de suivre pas à pas le cycle du carbone et d'évaluer l'impact anthropique sur l'évolution de la teneur de l'atmosphère en carbone, sous forme de dioxyde de carbone. La présentation des réservoirs de carbone et des différentes formes prises par le carbone permet poser la trame des relations à construire. La seconde partie permet de construire un cycle court, en lien avec le vivant, par le biais des mécanismes de photosynthèse, respiration et fermentation. Puis, le cycle à long terme présente les événements géologiques responsables de la circulation du carbone dans les réservoirs. L'action de l'homme est alors présentée puis la dernière partie traite de la simulation de l'action de l'augmentation de dioxyde de carbone sur la biosphère.

**Indication au survol:** Cycle du carbone


## **Cycle du carbone**



**Description:** Animation météo France expliquant le cycle du carbone

**Indication au survol:** Cycle du carbone météo France

## **Effet de Serre-Absorption des IR**



**Description:** Modèle permettant d'évaluer l'influence de l'absorption des infra-rouges par l'atmosphère sur la quantité d'énergie parvenant au sol et sur la température moyenne du globe.

**Indication au survol:** Effet de Serre - Absorption des IR

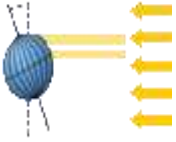
## **Effet de serre**



**Description:** Animation expliquant l'effet de serre. Elle fournit le bilan chiffré des rayonnements reçus et émis par la Terre.

**Indication au survol:** Effet de serre

## **Les cycles de Milankovitch**



**Description:** Animations montrant l'origine des cycles orbitaux pouvant modifier le climat planétaire.

**Indication au survol:** Cycles de Milankovitch

## **Paléobiome 2 v3**



**Description:** Logiciel de reconstitution des paléoenvironnements, des paléoclimats à partir de données polliniques, océaniques, glaciaires et faunistiques.

**Indication au survol:** Paléobiome 2

## **Réchauffement**



**Description:** Réchauffement - Modèle simplifié de simulation climatique

**Indication au survol:** Réchauffement - Modèle simplifié de simulation climatique

## **SimClimat**



**Description:** Ce logiciel permet de réaliser des simulations climatiques à différentes échelles de temps et dans différentes conditions choisies par l'utilisateur. L'utilisateur peut réaliser la simulation à partir des conditions

actuelles (2007), de celles de 1750 (date où les émissions anthropiques étaient inexistantes) ou encore à partir d'un état préenregistré. La durée de la simulation est par défaut de 500 ans mais elle est ajustable. L'utilisateur peut ensuite agir sur les paramètres astronomiques, la concentration ou les émissions de CO<sub>2</sub>, les rétroactions climatiques. Le rendu est fait sous forme de graphes et affiche également le niveau marin et l'état des calottes polaires.

**Indication au survol:** SimClimat

## Terre2



**Description:** Application expliquant l'alternance des saisons et les variations entraînées au niveau des différentes enveloppes terrestres : atmosphère, hydrosphère et biosphère

**Indication au survol:** Terre2

## Téléchargement 18O/16O



**Description:** Animation permettant de comprendre les variations du delta 18O/16O de la glace et des carbonates

**Indication au survol:** 18O/16O

## Téléchargement Saisons



**Description:** Animation de Météo France expliquant l'origine des saisons.

**Indication au survol:** Saisons

## Téléchargement Satellites météo



**Description:** Animation Météo-France retraçant l'histoire des satellites météo. Elle explique comment fonctionnent ces différents satellites et comment ils ont fait progresser la connaissance et les prévisions météorologiques.

**Indication au survol:** Satellites météo

# Evolution

## BGenPop



**Description:** BGenPop est un logiciel qui permet de simuler la dérive génétique et la sélection naturelle.

**Indication au survol:** BGenPop

## Baobab



**Description:** Baobab est un éditeur de grands arbres phylogénétiques. Il permet de créer et / ou de modifier une arborescence de manière interactive, en ajoutant, en déplaçant des branches et des nœuds, en changeant des noms de permissions, en définissant des paramètres. Baobab se concentre sur l'édition, pas la représentation et l'affichage qui ne sont utilisés que comme un outil pour rendre l'édition plus facile. Baobab comprend des outils pour simplifier la tâche de gestion de données lourdes (généralement traitant plusieurs centaines d'espèces).

**Indication au survol:** Baobab

## Darwin - Million Years



**Description:** Jeu sérieux sur l'évolution.

**Indication au survol:** Jeu sérieux - Darwin Million Years


## Dérive génétique



**Description:** Logiciel de modélisation de la dérive génétique par tirages successifs avec remise.

**Indication au survol:** Dérive génétique

## Dérive génétique, modèle diploïde



**Description:** Animation proposant un modèle qui, tout en restant très simple à comprendre, correspond de plus près à la réalité que les modèles usuels. Il n'est plus question d'un simple "tirage de boules", mais bien d'organismes diploïdes sexués, produisant des gamètes.

**Indication au survol:** Dérive génétique, modèle diploïde

## Evolution allélique



**Description:** Logiciel de modélisation de l'évolution de la fréquence allélique avec ou sans sélection naturelle.

**Indication au survol:** Evolution allélique

## Gene'pop



**Description:** Etude de l'évolution de la fréquence allélique Avec Géné'pop il est possible de faire varier dans le même modèle l'effectif (qui peut être fini ou infini), les valeurs sélectives et les probabilités de mutation. On peut ainsi voir les effets combinés de ces 3 forces évolutives (les mutations, la dérive et la sélection)

**Indication au survol:** génétique des populations

### **Homininés 3**



**Description:** Le logiciel « Homininés » a été conçu pour étudier l'histoire évolutive des Grands Primates, grâce à une banque de données et des outils de mesure. Cette banque de données (photos, textes, animations) permet, dans une situation d'activité utilisant les tice en classe, de définir le genre Homo, de reconstituer les grandes étapes de son histoire évolutive, d'étudier les grands Primates actuels. Le logiciel propose plusieurs modules adaptés au nouveau programme de TS avec la possibilité de réaliser des mesures d'angles et de distance sur des crânes droits et couchés qui peuvent subir des rotations sur 360° ou sur des éléments postcrâniens.

**Indication au survol:** Homininés 3

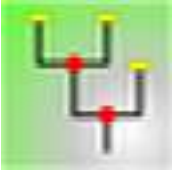
### **Lignée humaine**



**Description:** Le logiciel "Lignée humaine" permet d'appréhender plusieurs aspects des caractères évolutifs liés à la lignée humaine et à la place de l'Homme dans le règne animal. Des comparaisons anatomiques entre l'Homme et le Chimpanzé précisent les critères d'appartenance à cette lignée humaine. Les différents modules présents dans le logiciel : - module "caractères crâniens" - module "craniométrie" - module "crânes en 3D" - module "comparaisons anatomiques"

**Indication au survol:** Patientez quelques instants au lancement

## Parenté



**Description:** Logiciel permettant de comparer la morphologie, l'anatomie et l'embryologie de différentes espèces de vertébrés afin d'établir des liens de parenté entre elles.

**Indication au survol:** Parenté

## Phalènes



**Description:** Phalène est un jeu sérieux (serious game) sur la sélection naturelle, dans lequel l'élève incarne un oiseau chassant des phalènes. A la fin de chaque saison de chasse, un bilan génétique est dressé parmi les survivants. Des graphiques permettent de suivre l'évolution de la fréquence des allèles.

**Indication au survol:** Phalènes - Jeu sérieux

## Phylogène



**Description:** Phylogène est un logiciel destiné à l'étude de la classification des êtres vivants. Il dispose d'un ensemble de fonctionnalités (observer, comparer, construire, classer, tracer un arbre) qui permettent de travailler sur des données morphologiques, anatomiques et moléculaires. Il est conçu de façon à permettre d'entrer directement sur les différentes activités en fonction des objectifs : découverte de la biodiversité, classification, établissement de relations de parenté...

**Indication au survol:** Phylogène

## Sélection naturelle



**Description:** "Sélection naturelle" est une application qui permet de simuler la sélection naturelle sur une population de lapins dans laquelle il est possible de créer des mutations mais également de modifier les facteurs de l'environnement (prédation, nourriture, climat).

**Indication au survol:** Sélection naturelle

## Téléchargement TreeGraph2



**Description:** TreeGraph 2 est un éditeur graphique pour les arbres phylogénétiques. Il permet d'appliquer de nombreux formats graphiques aux composants des arbres. En outre, il prend en charge plusieurs annotations (visibles ou invisibles) (par exemple, valeurs de support) pour chaque branche ou noeud. Ces annotations peuvent être importées à partir de fichiers arborescents Nexus ou de fichiers texte contenant des données dans une table (par exemple, exportés à partir d'un tableur).

**Indication au survol:** arbres phylogénétiques

## phylographe



**Description:** PhyloGraphe succède au logiciel Phylogène. Phylographe est une application pédagogique pour le collège et le lycée permettant de s'initier aux étapes la reconstruction phylogénétique

**Indication au survol:** reconstruction phylogénétique

**Atelier scientifique SVT élèves**



**Description:** Atelier scientifique version élève

**Indication au survol:** Atelier scientifique version élève

**Visualiseur Initio2**



**Description:** Visualiseur pour capteur Initio2 Jeulin. Le capteur doit être connecté avant de lancer le logiciel. Il est automatiquement reconnu.

**Indication au survol:** Visualiseur Initio2 - Connectez votre capteur Initio2

# Gestion d'écosystèmes

## Capture-recapture



**Description:** Jeu sérieux, ou jeu épistémique qui mettra l'élève en situation d'estimer l'effectif d'une population de poissons dans un lac. Savoir-faire : Estimer une abondance par la méthode de capture, marquage, recapture, fondée sur le calcul d'une quatrième proportionnelle. Mise en oeuvre d'une compétence du CRCN : Informations et données / Traiter des données Insérer, saisir, et trier des données dans un tableur pour les exploiter

**Indication au survol:** Capture-Marquage-Recapture jeu sérieux

## Choix cultural



**Description:** Le logiciel "Choix de culture" propose deux options : l'option 1 : découverte du logiciel. En absence d'ajout d'intrants ou de produits phytosanitaires la parcelle est considérée comme "bio" et donc la récolte est valorisée financièrement. Dans cette même partie l'ajout d'intrants (N, P, K) permet d'augmenter les rendements, mais cela a un coût financier. Il s'agit donc de trouver le bon équilibre entre rendement et productivité. Dans cette option on peut consulter les descriptifs des principales maladies et ravageurs mais ces éléments perturbateurs n'apparaissent que dans l'option 2. l'option 2 : adaptation des choix à différents scénarios. En cas d'infection, de ravageurs, de manque d'eau il faut modifier ses pratiques agricoles sous peine de voir chuter son rendement et donc sa productivité. Les premiers scénarios indiquent la situation initialement, le dernier est aléatoire (surveillez vos cultures !).

**Indication au survol:** Choix cultural

## Ecosystèmes



**Description:** Animation utilisable en complément d'une sortie sur le terrain pour explorer d'autres écosystèmes, y compris un écosystème du passé, et de les comparer. Il permet de montrer la place des végétaux comme producteurs primaires. De courtes informations sont prévues pour permettre de reconstruire des réseaux trophiques.

**Indication au survol:** Pratiques agricoles et écosystèmes

## Sim'Agro



**Description:** Un jeu sérieux (serious game) dans lequel l'élève devra gérer un verger. Incendies, oiseaux, insectes, maladies, plantes sauvages ... voisins ... seront autant d'obstacles qu'il rencontrera. L'évaluation de sa gestion se fera en fonction des 3 piliers du développement durable, mais il lui sera difficile de concilier viabilité économique, écologique et éthique.

**Indication au survol:** Sim'Agro

## Sim'Thon



**Description:** Modélisation des conséquences de la pêche sur le thon rouge. Le modèle prend en compte l'âge des thons, leur maturité, leur masse, leur mortalité naturelle, et les limites alimentaires du milieu. Il est possible de fixer des quotas différents, d'instaurer un moratoire, ou d'imposer une masse minimale autorisée.

**Indication au survol:** Sim'Thon

# Géologie

## Audacity pour la géologie



**Description:** Audacity pour mesurer les vitesses d'ondes captées par les capteurs piézo.

**Indication au survol:** Audacity 1.2.4 pour la géologie

## Chronologie relative - Exercices



**Description:** Exercices de chronologie relative sous forme d'animations interactives.

**Indication au survol:** Exercices de chronologie relative

## Chronologie relative - Montagne Noire



**Description:** Animation interactive pour réaliser un exercice de chronologie relative

**Indication au survol:** Exercice de Chronologie relative

## Derrick



**Description:** Un jeu sérieux (serious game) sur le pétrole. L'élève doit prospecter en réalisant des forages et des profils sismiques afin de déterminer le meilleur emplacement pour son puits d'exploitation. Son score dépendra de la précision de son estimation.

**Indication au survol:** Derrick - Jeu sérieux

## Failles



**Description:** Animation montrant le mouvement des failles

**Indication au survol:** Failles

## Le défi de Lyell



**Description:** Jeu sérieux permettant d'appliquer les principes de la datation relative.

**Indication au survol:** Le défi de Lyell (jeux sérieux)

## Magma démo



**Description:** Logiciel pour l'étude de la genèse des roches magmatiques selon la composition d'un magma originel. C'est une version de démonstration (mais fonctionnelle pour la partie fournie) du logiciel commercialisé par le réseau Canopé.

**Indication au survol:** Magma démo

## Metamod



**Description:** Logiciel de modélisation des trajectoires Pression - Température - temps (P - T - t) des roches métamorphiques.

**Indication au survol:** Metamod

## Metamod Aide



**Description:** Aide pour l'utilisation du logiciel Metamod

**Indication au survol:** Aide pour l'utilisation du logiciel Metamod

## Metamod Livret



**Description:** Différentes données complémentaires pour utiliser Metamod et des exercices à réaliser avec Metamod

**Indication au survol:** Livret de données Metamod

## MinUSc



**Description:** Logiciel pour l'exploration de structures minérales. Fonctions principales : - Banque de modèles, - mailles, - calcul de formules et de densités, - traitements (affichage de polyèdres...

**Indication au survol:** MinUSc

## Ondes P



**Description:** Ondes P permet d'illustrer, de manière simplifiée, une méthode de modélisation de la structure interne du globe terrestre permettant d'expliquer les caractéristiques de la zone d'ombre.

**Indication au survol:** Ondes P 2019

## PaléoTerre



**Description:** PaléoTerre, un logiciel pour remonter dans le passé de la Terre

**Indication au survol:** PaléoTerre

## Péetrographie



**Description:** Une application divisée en 3 parties accessibles à partir d'un menu principal : les principes de la pétrographie, l'identification des principaux minéraux à l'œil nu et au microscope polarisant, et l'étude au microscope polarisant des roches étudiées au lycée.

**Indication au survol:** Initiation à la Pétrographie

## Radiochronologie



**Description:** Logiciel de simulation pour l'étude des éléments radioactifs de roches (ou d'objets étudiés en paléanthropologie) . Il illustre les nombreuses techniques de datation absolues.

**Indication au survol:** Radiochronologie

## Subduction



**Description:** Le logiciel Subduction permet d'appréhender plusieurs aspects du programme de terminale S. il dispose de plusieurs modules : - Quelques manipulations pour mieux comprendre et utiliser le microscope polarisant - Une série d'expériences et d'observations interactives pour appréhender les propriétés optiques des cristaux - La lumière et les teintes de polarisation, les couleurs interférentielles, interférences constructives et interférences destructives ... - La répartition des isothermes, ainsi que le lieu de formation des magmas dans une zone de subduction, les roches caractéristiques des marges actives, les minéraux des roches métamorphiques, leurs observations au microscope polarisant.... - L'observation de lames minces au microscope en LPNA et LPA et les transformations minéralogiques au cours d'une subduction, diagramme solidus des péridotites, diagramme Pression-Température...

**Indication au survol:** Patientez quelques instants au lancement

## Système solaire



**Description:** Une application qui permet d'étudier les différents objets du système solaire (visualisation en 3D, atmosphère, structure interne, comparaisons etc.)

**Indication au survol:** Système solaire

## TectoGlob3D



**Description:** Tectoglob3D est un logiciel de type "globe virtuel", qui propose de réunir l'ensemble des fonctionnalités utiles dans l'enseignement de la géologie au collège et au lycée. S'inspirant de Tectoglob (dont il reprend le nom, avec le soutien de son auteur JF Madre) et Sismolog, mais aussi de Seisgram ou Educarte, ce

nouveau logiciel s'en distingue par le fait de proposer un globe et non une carte. Il intègre également de nombreuses fonctionnalités qui étaient absentes de ces logiciels (tomographie sismique par exemple). Voici quelques-unes des fonctionnalités proposées. - Réalisation de coupes en 2D et en 3D - Etude de sismogrammes les sismogrammes au format SAC (comme ceux utilisés par Sismolog ou Seisgram2K), mais également les dossiers au format .zip présents sur Edumed. Possibilité de déterminer le foyer par triangulation, ou de colorer sur le globe les stations en fonction du type d'ondes reçues (mise en évidence de la zone d'ombre). Possibilité également de projeter les stations correspondant aux sismogrammes chargés sur une coupe du globe avec un modèle de propagation des rais sismiques (au choix PREM,  $v = cste$ , ou  $v = cste \times prof$ ). L'élève peut également, en cliquant sur les rais, en connaître la longueur et la profondeur maximale (possibilité de calcul de vitesse). Un hodochrone interactif est également disponible. - Etude des données issues des balises GPS Possibilité d'étudier les derniers graphiques enregistrés par ces stations, de voir la photographie de la balise physique (si disponible), de tracer ses propres vecteurs, de changer de référentiel ... - Tomographie sismique en 2D et 3D - Visualisation du géoïde - Distribution des altitudes - Profil dans un calque de données - Dessin à main levée sur le globe - Disposition passée des continents - Variation du niveau de la mer ...

**Indication au survol:** TectoGlob3D

# GeoSciences 3D

## De l'atome à la roche



**Description:** Cette vidéo présente la structure d'une roche, dans ce cas une péridotite qui est la roche caractéristique du manteau supérieur. La visualisation est réalisée à différentes échelles : celle de l'atome, celle du minéral et celle de la roche. La 3D permet ici de présenter clairement l'arrangement des atomes formant un cristal et la structure de minéraux importants du manteau: l'olivine et les pyroxènes.

**Indication au survol:** De l'atome à la roche (film)

## De la dérive à la tectonique des plaques



**Description:** Cette application 3D interactive permet de montrer comment les progrès réalisés dans divers domaines scientifiques ont permis de passer de la théorie de la dérive des continents à la théorie de la tectonique des plaques. Il s'agit dans un premier temps de définir le pôle de rotation eulérien relatif à deux plaques. On peut ensuite estimer la vitesse angulaire de rotation et introduire ainsi la notion de temps. :

**Indication au survol:** De la dérive des continents à la tectonique des plaques

## Déformation cassante des roches



**Description:** Cette vidéo présente le mécanisme de la déformation cassante. La déformation est observée à l'échelle atomique, celle du minéral et celle de la roche. L'objectif est ici de montrer comment s'opère le mécanisme de déformation, qui génère les failles et les tremblements de Terre. Dans le cas présenté d'une contrainte uni axiale, la géométrie de la faille et d'une fracture est présentée.

**Indication au survol:** Déformation cassante des roches (film)

## **Déformation ductile des roches**



**Description:** Cette vidéo présente un mécanisme de déformation ductile, ici par diffusion des lacunes dans les cristaux. Il existe d'autres mécanismes de déformation ductile (dislocation par exemple), mais les principes restent proches : la déformation ductile produit des zones de cisaillement avec une déformation continue, contrairement aux failles. Le mécanisme est présenté à l'échelle atomique, du minéral et de la roche.

**Indication au survol:** Déformation ductile des roches (film)

## **La dérive des continents**



**Description:** Cette application 3D interactive permet de se mettre dans la peau d'Alfred Wegener, qui a proposé la dérive des continents en 1912. Il s'agit ici de reconstituer la position des continents lorsqu'ils formaient la Pangée il y a plus de 200 Ma, en utilisant les données topographiques, paléoclimatiques, géologiques et paléontologiques. Grâce à la 3D temps réel, il est très facile de manipuler les continents et de les positionner sur le globe pour reformer la Pangée.

**Indication au survol:** La dérive des continents

## **Les ondes sismiques**



**Description:** Cette application 3D interactive permet de visualiser le déplacement du sol lors du passage des ondes sismiques de volume P et S (horizontale et verticale), et des ondes de surface Rayleigh et Love. Le

déplacement est modélisé sur un bloc 3D que l'on peut positionner à une distance choisie d'un séisme proche de la surface. L'enregistrement du déplacement par un sismomètre virtuel permet de mettre en évidence les différences de vitesse entre ces ondes sismiques.

**Indication au survol:** Les ondes sismiques

## **Mouvements d'une plaque rigide**



**Description:** Cette vidéo présente le théorème d'Euler qui est au centre de la théorie de la tectonique des plaques. En effet, le théorème d'Euler permet de décrire la vitesse en tout point d'une plaque rigide en mouvement sur une sphère. La 3D permet ici d'illustrer de manière efficace, contrairement à des projections 2D, ce théorème qui a joué un rôle crucial dans l'établissement d'une théorie fondamentale pour les géosciences modernes.

**Indication au survol:** Mouvements d'une plaque rigide sur la surface de la terre (film)

## **Mouvements des plaques tectoniques**



**Description:** Cette application 3D interactive permet positionner à la surface d'une sphère des plaques tectoniques simplifiées de différentes tailles, et de choisir le pôle d'Euler et la vitesse angulaire permettant de décrire leur mouvement. Les vitesses en surfaces varient en fonction de la position du pôle et de l'intensité de la rotation. La cinématique de surface produite décrit une tectonique des plaques virtuelle et peut être ensuite projetée sur une carte.

**Indication au survol:** Mouvements des plaques tectoniques


## Mécanismes au foyer



**Description:** Cette application permet de relier la propagation des ondes sismiques après un séisme et l'enregistrement sismologique au mouvement de la faille active. L'utilisateur peut placer des sismomètres comme il le souhaite sur le terrain et observer le premier mouvement des ondes P après déclenchement du séisme. Il peut également orienter la faille et changer son sens (dextre ou senestre)

**Indication au survol:** Mécanismes au foyer

## Propagation des ondes sismiques



**Description:** Lorsqu'un séisme se produit, des ondes se propagent à l'intérieur et le long de la surface de la Terre. Les sismomètres enregistrent un peu partout sur le globe ces signaux complexes et variés. Cette application permet de visualiser la différence de propagation et d'enregistrement entre les ondes de volume (ondes P et ondes S) et les ondes de surface (ondes de Rayleigh et ondes de Love), dans un cas très simplifié : une Terre homogène, qui n'aurait donc pas de noyau. Seules les ondes directes sont montrées.

**Indication au survol:** Propagation des ondes sismiques

## Tectonique des plaques



**Description:** Cette vidéo représente les mouvements relatifs de 3 plaques à la surface d'une sphère. La 3D permet de visualiser clairement que le mouvement d'une plaque rigide correspond à une rotation en bloc. Les failles transformantes se situent sur des lieux géométriques liés à cette rotation. Sur une sphère, la vitesse varie à l'intérieur des plaques rigides sans que celles-ci ne se déforment. Ainsi, cet exemple simple montre les principales caractéristiques de la théorie de la tectonique des plaques.

**Indication au survol:** Tectonique des plaques (film)

# SIG

## Google Earth Pro



**Description:** Globe virtuel pour voyager aux quatre coins du monde en visualisant des images satellite, des cartes, des reliefs, des bâtiments 3D...

**Indication au survol:** Google Earth pro

## Téléchargement LEOWorks



**Description:** Après installation, le programme se situera dans le dossier LEOWorks/bin/leoworks64.exe . LEOWorks est un élément essentiel d'Eduspace. Ce logiciel permet aux élèves du secondaire de traiter eux-mêmes des images satellites. Il permet d'effectuer des opérations de traitement élémentaires et avancées, en particulier de correction géométrique, de pan-sharpening et de classification des images. Différents outils sont disponibles, entre autres des fonctionnalités SIG (Systèmes d'informations géographiques) qui permettent d'afficher, de dessiner et de gérer des couches d'informations sur les images sous forme de points, lignes et polygones.

**Indication au survol:** Dossier à décompresser

## Téléchargement QGIS



**Description:** QGIS est un logiciel SIG (système d'information géographique) multiplateforme. Via la bibliothèque GDAL, il gère les formats d'image matricielles (raster) et vectorielles, ainsi que les bases de données. QGIS fait partie des projets de la Fondation Open Source Géospatial. Attention, plus de 2 Go: attendre le démarrage

**Indication au survol:** QGis LTR - à télécharger

## SIG en ligne - connexion requise (SVT)

### Google Earth en ligne



**Description:** Google Earth dans le navigateur internet - Globe virtuel pour voyager aux quatre coins du monde en visualisant des images satellite, des cartes, des reliefs, des bâtiments 3D...

**Indication au survol:** Google Earth dans le navigateur internet

### GéoClip



**Description:** Géoclip est un logiciel de cartographie interactive accessible en ligne, créé par une société toulousaine, qui permet de consulter et créer des cartes. Il utilise différentes couches d'informations. Les cartes de Géoclip peuvent être utilisées dans le cadre pédagogique de la classe à condition de mentionner les sources.

**Indication au survol:** GeoClip

### Géoimage



**Description:** images satellites du CNES

**Indication au survol:** Géoimage du CNES

### Géoservices



**Description:** Géoservices rend accessible toutes les données publiques de l'IGN en accès libre et gratuit

**Indication au survol:** géoservices de l'IGN



## Utilitaires

### 7zip



**Description:** 7-Zip est un outil d'archivage comme WinZip, WinRAR, PowerArchiver ou encore IZArc. Il s'agit d'un logiciel de compression/décompression de fichiers. Il supporte en lecture les formats ARJ, CAB, CHM, CPIO, CramFS, DEB, DMG, FAT, HFS, ISO, LZH, LZMA, MBR, MSI, NSIS, NTFS, RAR, RPM, SquashFS, UDF, VHD, WIM, XAR et Z. Pour la création d'archives, il se limite aux 7z, XZ, BZIP2, GZIP, TAR, ZIP et WIM. Le format .7z de compression extrêmement puissant est capable de rivaliser avec les ténors du genre en termes de taux de compression. Il donne la possibilité chiffrer ses documents mais aussi de pouvoir créer des archives pouvant être décompressées sans avoir à utiliser de logiciel.

**Indication au survol:** 7zip - Compresser - Décompresser

### Chronomètre



**Description:** Chronomètre entièrement configurable.

**Indication au survol:** PC Chrono – Chronomètre

## Client SVN1



**Description:** RapidSVN est un client SVN. Il permet de gérer ses dépôts de données et ses codes à partir d'une interface graphique simple et conviviale. Comme son nom l'indique, écrit en C++, il est rapide. Vous pouvez gérer l'ensemble de vos dépôts et de vos copies locales sous forme d'une liste de signets. Ainsi, vous agissez sur vos copies locales et directement sur vos dépôts simplement à partir de vos signets. A une copie locale, vous pouvez changer le dépôt associé ainsi que la révision du dépôt. RapidSVN permet de récupérer une révision d'un dépôt sous forme d'une arborescence de fichiers (checkout), de modifier cette arborescence (ajout, suppression de répertoires, de fichiers) et de les ajouter à la version courant (add, delete). Puis, ces modifications sont répercutées sur le serveur sous forme d'une nouvelle version (commit). Comme tout client SVN, il peut faire la différence entre la version du dépôt et la version locale sélectionnée à un niveau de granularité fichiers. Il est possible de revenir sur ses modifications locales, de fusionner plusieurs branches ou une branche avec le tronc. Les versions peuvent être commentées, taguées et des branches peuvent être créées.

**Indication au survol:** Client SVN - Rapid SVN

## Convertisseur d'unités



**Description:** Comme son nom l'indique, Convert all est un convertisseur d'unités très puissant.

**Indication au survol:** Convert all - Convertisseur d'unités

## Emulateur de DOS



**Description:** DosBox se comporte comme une machine virtuelle sous DOS en simulant avec vos périphériques Windows (carte graphique, carte son...) du matériel d'époque (carte son Soundblaster ou ADLIB, écran EGA, VGA ou SVGA...). Il est souvent utilisé pour faire fonctionner des jeux anciens mais pas que... Au lancement du logiciel, on se retrouve en ligne de commande et il est préférable d'installer le logiciel et les jeux dans un répertoire avec un nom sur huit caractères (le logiciel ne supportant encore pas les noms de fichiers longs). Un grand nombre de jeux fonctionnent déjà et une liste de compatibilité est tenue à jour sur le site officiel. Il existe une interface de configuration (frontend) pour DosBox, elle permet de régler les répertoires de démarrage, les paramètres Soundblaster et de créer des fichiers de configurations pour les jeux récalcitrants.

**Indication au survol:** DosBox - Emulateur de DOS

## HTTrack



**Description:** HTTrack est un aspirateur de sites web facile d'utilisation. Il permet de télécharger un site web d'Internet vers votre disque dur, en construisant récursivement tous les répertoires, récupérant html, images et fichiers du serveur vers son ordinateur. HTTrack réorganise la structure des liens en relatif. Il faut simplement ouvrir une page du site "aspiré" dans votre navigateur, et on peut naviguer librement à l'intérieur, comme si on était connecté. HTTrack peut aussi mettre à jour un site existant, ou continuer un téléchargement interrompu. Le robot est entièrement configurable, avec un système d'aide intégré.

**Indication au survol:** Aspirateur de sites Web

## Hot Potatoes



**Description:** Hot Potatoes est un programme qui propose six modules distincts pour concevoir des QCM, questionnaires libres, phrases à remettre dans l'ordre, mots-croisés, tests d'équivalence ainsi que des textes à trous.

**Indication au survol:** Hot Potatoes - Créateur d'exercices

## Lecteur PDF



**Description:** Sumatra PDF est un lecteur de documents PDF on ne peut plus simple et très rapide ! Très léger et rapide, il permet de lire, imprimer les fichiers PDF et éventuellement, de sélectionner le texte pour l'envoyer dans le presse-papier!

**Indication au survol:** Sumatra - lecteur PDF

## Lecteur fichiers HLP



**Description:** Lecteur de fichiers "help", \*.hlp

**Indication au survol:** Lecteur de fichiers HLP

## Notepad++



**Description:** Notepad++ est un éditeur de code source qui prend en charge plusieurs langages. Ce programme, codé en C++ avec STL et win32 api, a pour vocation de fournir un éditeur de code source de taille réduite mais très performant. Il optimise de nombreuses fonctions (tout en conservant une facilité d'utilisation et une certaine convivialité), ce qui réduit l'utilisation de CPU, la consommation d'énergie des ordinateurs.

**Indication au survol:** NotePad++

## **Numedocs (GED)**



**Description:** Numedocs est une "GED" : Gestion Electronique de Documents ... programme pour gérer, archiver et centraliser vos documents importants (factures, impôts, bulletins de salaire, etc. ) Numedocs est destiné avant tout à une utilisation familiale. l'utilisateur dispose ainsi une version «dématérialisée» de ses documents originaux sous forme "papier", avec les avantages offerts par l'informatique et les fonctions de Numedocs pour faciliter le classement, l'archivage, la recherche de documents, la sauvegarde, et l'envoi par email.

**Indication au survol:** Gestion Electronique de Documents

## **PDF Sam**



**Description:** PDFsam peut scinder les documents PDF en plusieurs fichiers. Plus précisément, il donne aux utilisateurs la possibilité de fractionner un fichier PDF en chapitres, en parties, titres ou en pages. Cette fonction peut être utile dans le cas où le fichier PDF est trop long ou trop volumineux, ce qui peut ralentir le téléchargement. PDFsam peut non seulement scinder les PDF, mais il peut aussi les assembler. Cette fusion ne peut pas se faire manuellement, c'est-à-dire sans programme dédié. L'application permet ainsi de fusionner en section autant de documents PDF qu'on souhaite. En plus, l'action se fait rapidement. Le logiciel PDFsam a aussi pour fonction l'extraction des sections du document PDF. Une fois extraits, ces contenus peuvent ensuite être rassemblés dans un seul document, toujours avec le même logiciel. Après chaque action effectuée, que ce soit le morcellement, la fusion ou l'extraction, le logiciel PDFsam veille à l'enregistrer. Le programme est capable d'exécuter automatiquement les tâches répétitives. Ce qui le rend très pratique.

**Indication au survol:** Pour couper ou assembler les PDF

## PDF-XChange-Viewer



**Description:** PDF-XChange permet la gestion des fichiers par onglets. Il possède de nombreuses petites fonctionnalités utiles comme par exemple la possibilité d'ajouter des textes et annotations où vous voulez, surligner des passages, enregistrer des pages ou des dossiers entiers dans de nombreux formats images, traduire du texte à la volée...

**Indication au survol:** pour écrire sur un PDF

## Placide



**Description:** Placide est une application permettant de rechercher des communes françaises selon une partie du nom. Elle fournit le code postal

**Indication au survol:** Placide

## Pointofix



**Description:** Pointofix s'adresse aux utilisateurs ayant besoin de faire des présentations ou des démonstrations, ou de l'aide à distance, en permettant de dessiner sur l'écran. Pointofix propose de nombreuses options. Une fois lancé, le logiciel affiche une palette flottante donnant accès à plusieurs outils : dessin libre, rectangle, cercle, ligne, flèches à sens unique ou double sens ou même écriture sont accessibles. La taille du trait ainsi que sa couleur peuvent être modifiées. Les quatre couleurs (rouge, vert, bleu et jaune) sont disponibles en version opaque ou transparente. L'écran peut être imprimé, copié vers le presse-papier ou sauvegardé au format BMP, JPEG ou PNG.

**Indication au survol:** Pour annoter et présenter sur l'écran

## QR Code Desktop Reader & Generator



**Description:** Ce logiciel peut lire les fichiers image au format bmp, jpg, gif, tif ou png contenant des codes QR en leurs seins. Mais CodeTwo QR Code Desktop Reader peut aussi analyser un code QR qui apparait directement à l'écran grâce à un système de capture écran sélectif permettant de cibler la zone qui vous intéresse. Enfin, découvrez dans le champ prévu à cet effet si votre fameux code renferme une adresse Internet, du texte, un contact, une adresse électronique et plus encore.

**Indication au survol:** Lecteur et générateur de QRcode

## SmartSvn licence gratuite



**Description:** Lien vers le formulaire permettant de recevoir le fichier de licence individuel pour SmartSVN

**Indication au survol:** URL pour la licence gratuite SmartSVN

## Téléchargement OpenBoard



**Description:** OpenBoard est un logiciel d'enseignement interactif pour TNI/TBI/VPI open source conçu pour être utilisé dans les écoles ou universités. Il peut être utilisé avec tous les tableaux blancs interactifs. Il s'agit donc d'un logiciel libre pour enseigner, éditer, créer, diffuser et partager des ressources. Il est ergonomique" et a été pensé pour et avec les utilisateurs. Il combine la simplicité des outils traditionnels d'enseignement avec les avantages de l'interactivité numérique. L'installation se fait comme n'importe quel autre logiciel. Ce logiciel d'édition numérique permet la création de ressources numériques d'enseignement interactif que vous pourrez réutiliser aisément si vous changez de classe contrairement aux autres logiciels propriétaires des tableaux numériques qui nécessite des licences.

**Indication au survol:** OpenBoard - TNI

## Téléchargement SmartSvn



**Description:** SmartSVN est un client plateforme-indépendant de la subversion (SVN), conçu pour faciliter la gestion des versions dans le développement logiciel. Ce logiciel est particulièrement utile pour les développeurs qui travaillent en équipe et qui ont besoin de suivre les modifications apportées au code source. La version est gratuite pour les enseignants et étudiants sous réserve d'utiliser le formulaire (lien associé) qui permet de recevoir son fichier de licence individuel

**Indication au survol:** Téléchargement SmartSVN

## Téléchargement Sozi



**Description:** Une présentation Sozi est un document au format SVG dans lequel une séquence de "vues" a été définie. Ces vues sont délimitées par des rectangles auxquels sont associées des informations sur la présentation et l'animation, comme par exemple la durée des transitions. L'éditeur de présentations est une extension pour le logiciel de dessin vectoriel Inkscape. Il est ainsi possible de construire l'intégralité d'une présentation en restant dans le même environnement.

**Indication au survol:** Sozi - Utilitaire de présentation

# Cartes heuristiques

## FreePlane



**Description:** Freeplane est un logiciel qui permet d'organiser, visualiser et partager des informations rapidement. Pour ce faire, Freeplane offre la possibilité de modéliser des cartes heuristiques, c'est-à-dire des schémas qui permettent de hiérarchiser, analyser et suivre un cheminement de pensée dans une optique de travail efficace. Grâce à ses nombreux outils complémentaires, Freeplane aide à concevoir des cartes complètes et améliorées, tout en demeurant lisibles grâce à un module nommé Caption. Pensé pour faciliter la lecture des cartes, Caption vous permet en effet de masquer certaines informations reliées par des liens dynamiques, et de les révéler lorsqu'on clique dessus. Par ailleurs, un moteur de recherche intégré à l'application facilite la recherche de termes ou de thèmes dans les cartes. À noter également la possibilité de renforcer la confidentialité de certains de vos travaux grâce au paramétrage d'un mot de passe. Enfin, il est possible de synchroniser les travaux élaborés sur Freeplane avec un calendrier ou un agenda.

**Indication au survol:** mind mapping

## Vue



**Description:** VUE est un logiciel qui permet de créer des cartes conceptuelles ou de connaissances, encore appelées réseaux de concepts, pour l'enseignement, l'apprentissage et la recherche.

**Indication au survol:** cartes conceptuelles

## Xmind



**Description:** XMind est un logiciel de création de "concept map", d'organigrammes, cartes, plans et autres schémas. Très simple d'utilisation, l'application vous permet d'éditer toutes les parties de votre organigramme (liaison, encarts principaux et secondaires, etc.), d'ajouter des images et des liens, d'insérer du texte, d'intégrer des marqueurs (ressemblant à des emoticons) pour indiquer la priorité par exemple, d'annoter votre case, etc. Il permet également d'attacher un document externe, imprimer, et exporter votre projet aux formats HTML, image, texte, etc.

**Indication au survol:** Patienter au démarrage

## Outils collaboratifs

### Framapad



**Description:** Framapad est un éditeur de texte collaboratif en ligne. Les contributions de chaque utilisateur sont signalées par un code couleur, apparaissent à l'écran en temps réel et sont enregistrées au fur et à mesure qu'elles sont tapées. Commencez à rédiger votre texte et invitez vos collaborateurs. Chaque participant se distingue par une couleur et peut tchatter avec le groupe. Si nécessaire, restaurez une ancienne version depuis l'historique et une fois votre travail terminé, exportez-le. L'inscription ne requiert pas de données personnelles (nom facultatif)

**Indication au survol:** inscription sans données personnelles requises

### Framindmap



**Description:** Framindmap permet de créer et partager des cartes mentales (aussi appelées « cartes heuristiques »). - Pour faire un brainstorming - Ordonner ses idées - Apprendre et faire apprendre une leçon - Réaliser des classifications - Identifier les éléments importants Framindmap est utilisable en ligne, par tous et sans installation. Les cartes peuvent être partagées modifiées à plusieurs (mais pas en temps réel), téléchargées sous différents formats (freemind, images, texte...) et on peut même les insérer dans son site web. L'inscription ne requiert pas de données personnelles (nom facultatif)

**Indication au survol:** inscription sans données personnelles requises

### LearningApps



**Description:** LearningApps est une application visant à soutenir les processus d'enseignement et d'apprentissage au moyen d'exercice, nos utilisateurs/trices ayant un compte peuvent créer des applis. L'objectif est de rassembler des exercices de toutes notions et de les mettre à la disposition de tous. C'est pour cela que les modules (appelés applis ou apps) ne s'inscrivent pas dans un cadre particulier ou ne comportent pas de scénario d'apprentissage concret et se limitent exclusivement à la partie interactive. Les modules ne présentent donc en eux-mêmes aucune unité d'apprentissage prédéfinie et doivent être intégrés à une activité ou séquence d'apprentissage.

**Indication au survol:** LearningApps

## **Prezi**



**Description:** Le portail Prezi met à disposition un outil de création de « prezis » (présentations), un service de stockage en ligne ainsi qu'une base d'aides et astuces pour en connaître toutes les fonctionnalités. L'utilisateur choisit (ou non) un modèle, puis modélise sa présentation avec images, symboles, formes, vidéos Youtube, musique, voix-off, fichiers... Les possibilités sont nombreuses et pour autant, l'ensemble reste tout à fait intuitif. L'enchaînement des plans est visible sur la gauche quant aux outils d'édition et menu, ils sont rangés dans une barre d'outils tout ce qu'il y a de plus simple à aborder, en haut de la fenêtre. Chaque création est téléchargeable soit en version PDF, soit en version prezi portable. La version gratuite oblige à garder ses présentations publiques et à disposer, au maximum de 100Mo en ligne. Une application smartphone de l'outil est également disponible sur les plateformes iOS et Android.

**Indication au survol:** création de présentations en ligne



Vidéo

## Capture

### CamStudio 3 enregistreur d'écran



**Description:** CamStudio 3.0 est un utilitaire d'enregistrement d'écran simple et léger qui vous permet de capturer votre activité à l'écran en utilisant moins de 30 Mo à l'exécution. Une fois lancé CamStudio insère une petite icône bleue de caméra dans la barre des tâches. Double-cliquez dessus pour afficher son paramétrage. Les raccourcis clavier pour démarrer l'enregistrement : -Ctrl + F9 pour enregistrer votre écran actuel. Ctrl + Win + F9 pour enregistrer la fenêtre active. Ctrl + Maj + F9 pour sélectionner et enregistrer une zone spécifique. Utilisez le même raccourci clavier pour arrêter l'enregistrement. Votre enregistrement sera sauvegardé dans le dossier de sortie spécifié.

**Indication au survol:** icône bleue de caméra dans la barre des tâches

### Téléchargement ActivePresenter



**Description:** ActivePresenter permet la création de tutoriel video ou screencasts. Ce logiciel propose de base 3 modes de captures écrans tels que le mode complet pour la totalité de l'écran, le mode intelligent qui suit vos mouvements ou le mode fenêtré pour se focaliser sur une partie distincte de l'écran. Après avoir défini la qualité vidéo, le nombre d'images par secondes ainsi que la source audio pour le support de la présentation vocale, il ne reste plus qu'à concevoir le projet. ActivePresenter supporte une multitude de formats afin d'autoriser entre autres l'import de documents PowerPoint pour parfaire la présentation, de vidéos pour superposer à aux projets, de photos, de bulles d'informations, d'annotations, de sous-titres et plus encore. Ce dernier dissocie chaque élément sous forme de calques pour faciliter le traitement et l'organisation des

apparitions à l'écran (premier plan, arrière-plan, superposé etc.) Enfin, la version finale est exportée au format AVI, WebM, WMV ou MPEG4 pour une compatibilité étendue avec la plupart des lecteurs multimédias.

**Indication au survol:** ActivePresenter

## **Téléchargement Logidownload**



**Description:** Logidownload permet de télécharger des contenus de YouTube, Dailymotion, Vimeo, d'instances PeerTube, Bandcamp, Soundcloud et de nombreux autres sites

**Indication au survol:** Téléchargement audio vidéo

## Convertisseurs

### 123apps



**Description:** Outils en ligne pour la vidéo, l'audio, les pdf et la conversion de fichiers

**Indication au survol:** Outils en ligne

### IVC



**Description:** Internet Video Converter permet de convertir la plupart des vidéos récupérées sur Internet via YouTube, DailyMotion, et une cinquantaine d'autres sites. Dotée d'une interface intuitive, l'application supporte de nombreux formats (FLV, SWF, DV, DivX, 3GP, PSP, etc.) et comporte un lecteur intégré mais également un outil d'extraction des pistes sont des fichiers vidéo.

**Indication au survol:** Internet Video Converter

### PocketDivXEncoder



**Description:** PocketDivXEncoder permet d'encoder les vidéos avec des paramètres optimisés pour les PDA, Smartphones, Baladeurs vidéo et platines DivX (mode paysage, 240x320, utilisation faible du processeur, luminosité augmentée, ...). Le format de sortie de la vidéo est directement lisible sur les baladeurs vidéo (Archos, iRiver,...) mais aussi sur les PocketPC, Palm et Smartphone grâce à l'excellent lecteur "The Core Pocket Media Player". Le moteur d'encodage utilisé provient du programme mencoder de Linux. Le format de compression audio/video utilisé est excellent pour utiliser le moins possible d'espace mémoire et de processeur sur les PocketPC/Palm/Smartphones/PMP en gardant une bonne qualité d'image et de son.

**Indication au survol:** PocketDivXEncoder

## **Téléchargement FormatFactory**



**Description:** Convertisseur de fichiers multiformat : vidéo, audio, images et fichiers d'image ISO. Attention, ne pas mettre à jour: (mise à jour identifiée en tant que virus)

**Indication au survol:** FormatFactory - Convertisseur de formats audio et vidéo

## **Téléchargement HandBrake**



**Description:** HandBrake est un convertisseur de fichiers vidéo et audio. Il lit la plupart des formats vidéo et DVD pour les convertir dans des formats numériques MPEG-4 ou mkv

**Indication au survol:** HandBrake

## **Téléchargement MediaCoder**



**Description:** MediaCoder permet de convertir les fichiers vidéo ou audio d'un format à l'autre en toute simplicité. Il intègre la majorité des codecs audio ou vidéo les plus populaires ou les plus utilisés depuis l'année 2005. Il est possible de mettre à jour la base de données des codecs afin de pouvoir travailler avec de nouveaux formats. Pour ne pas perdre du temps et si on a une machine puissante, MediaCoder Full Edition x86 autorise des conversions en parallèle ou simultanées. Pour cela, il suffit de choisir les fichiers qu'on veut convertir, de choisir le format de sortie et il s'occupe du reste. Avec son interface graphique intuitive, il est très facile à paramétrer. Tous les paramètres sont réglables selon les besoins de l'utilisateur. Une certaine

connaissance pour la conversion est nécessaire pour les paramétrages avancés. Un lecteur embarqué permet d'avoir un aperçu des fichiers qu'on va traiter ou qu'on a traités.

**Indication au survol:** MediaCoder

## Editeurs

### AviDemux



**Description:** Avidemux propose une édition et d'encodage de vidéos. Tout y est facilement accessible : le choix des codecs audio et vidéo, l'ajout de filtres ou encore la prévisualisation de la vidéo et la définition de repères de début et de fin. Le logiciel permet l'encodage de vidéos dans de plusieurs formats (MPEG, MP4, AVI, OGM ...) en utilisant de nombreux codecs (H263, MPEG4, XviD ou encore x264 pour la vidéo, Lame, FAAC, Vorbis, WAV, AC3 entre autres pour l'audio), la création de projets comprenant plusieurs tâches d'encodage, ou encore l'ajout de nombreux filtres (désentrelacement, rognage, sous titres ...) avec gestion des scripts. Une calculatrice de bitrate et des modes automatiques pour DVD, VCD, SVCD et PSP sont également présents.

**Indication au survol:** Editeur Video

### DVDStyler



**Description:** DVDStyler permet de créer des menus pour les vidéos, et de graver ensuite la vidéo et son menu sur un DVD. Il est possible de choisir le fond d'écran, l'emplacement et la taille des boutons, les couleurs d'écriture, les polices de caractère, etc. La vidéo peut être gravée au format PAL ou NTSC et de nombreuses options de configuration de la qualité de l'image et de la bande son, sont également disponibles.

**Indication au survol:** DVDStyler

### Free Video Editor



**Description:** Logiciel de capture et de montage vidéo /!\ Ne fonctionne pas sur Lordi

**Indication au survol:** Free Video Editor - /!\ bug lors de fermeture + lancement

## **MonkeyJam**



**Description:** MonkeyJam est un logiciel de création d'animations : Il permettant de créer des animations à partir des photos prises avec une webcam, un scanner ou un caméscope. Les animations produites sont de bonne qualité. Autrement dit, il prend en charge des images prises avec les appareils qu'on utilise au quotidien pour en sortir des animations amusantes. Cette petite application est facile à prendre en main. Son utilisation ne requiert pas une compétence particulière en matière de création d'animations. Il est possible d'ajouter une musique de fond : Pour ce faire, il suffit d'importer un fichier MP3 ou WAV et de l'ajouter à l'animation. MonkeyJam se charge lui-même de procéder à l'exportation de l'animation créée au format AVI.

**Indication au survol:** MonkeyJam

## **Téléchargement ActivePresenter**



**Description:** ActivePresenter permet la création de tutoriel video ou screencasts. Ce logiciel propose de base 3 modes de captures écrans tels que le mode complet pour la totalité de l'écran, le mode intelligent qui suit vos mouvements ou le mode fenêtré pour se focaliser sur une partie distincte de l'écran. Après avoir défini la qualité vidéo, le nombre d'images par secondes ainsi que la source audio pour le support de la présentation vocale, il ne reste plus qu'à concevoir le projet. ActivePresenter supporte une multitude de formats afin d'autoriser entre autres l'import de documents PowerPoint pour parfaire la présentation, de vidéos pour superposer à aux projets, de photos, de bulles d'informations, d'annotations, de sous-titres et plus encore. Ce dernier dissocie chaque élément sous forme de calques pour faciliter le traitement et l'organisation des apparitions à l'écran (premier plan, arrière-plan, superposé etc.) Enfin, la version finale est exportée au format AVI, WebM, WMV ou MPEG4 pour une compatibilité étendue avec la plupart des lecteurs multimédias.

**Indication au survol:** ActivePresenter

## Téléchargement Kdenlive



**Description:** Kdenlive est un logiciel libre de montage vidéo

**Indication au survol:** KDenlive

## Téléchargement OpenShot Video Editor



**Description:** OpenShot Video Editor est un logiciel de montage vidéo open source proposant une interface simple à prendre en main pour monter un film à partir de photos, vidéos et musiques stockés sur votre disque dur. OpenShot Video Editor supporte de nombreux formats audio, vidéo et photo et vous permet d'importer facilement votre contenu à l'aide d'un simple glisser-déposer. Le programme vous propose de travailler avec un nombre infini de calques et des pistes pour créer un montage vidéo professionnel. De nombreux outils vous permettent de modifier les différents éléments que vous intégrez à la vidéo montée. ainsi vous pouvez redimensionner vos clips, modifier leur échelle, les raccourcir, mais aussi le découper ou encore les faire pivoter. OpenShot Video Editor propose par ailleurs d'ajouter des effets de transition entre vos différents clips, avec une prévisualisation en temps réel pour sélectionner l'effet adéquat. OpenShot Video Editor permet également d'ajouter des titres et sous-titres à partir de modèles prédéfinis, mais aussi d'ajouter des titres intégrant des effets en 3D.

**Indication au survol:** OpenShot - montage Vidéo

## VLMC



**Description:** VideoLAN Movie Creator (VLMC) est un outil complet, permettant à ses utilisateur de créer des montages vidéo soignés à partir de films et courtes séquences enregistrés sur le disque local.

**Indication au survol:** VLMC - Montage Vidéo

## **VirtualDubMod**



**Description:** logiciel de capture, d'édition et de montage

**Indication au survol:** VirtualDubMod

## Lecteurs

### MPlayer



**Description:** MPlayer est un logiciel lecteur vidéo possédant une interface intuitive. Sa fenêtre redimensionnable vous permettra de le configurer selon vos goûts : fenêtre normale, réduite, ou lecture en mode plein écran. Evidemment, une barre de navigation complète y est aussi incluse. Le programme prend en charge les formats de fichiers suivants aussi bien les plus connus que les moins courants : VIVO, ASF, WMA, WMV, QT, MOV, MP4, RealMedia, MPEG, VOB, AVI, Ogg, OGM, Matroska, NUT, NuppelVideo, FLI, yuv4mpeg, FILM, RoQ ainsi que PVA. MPlayer supporte divers pilotes de sortie à l'instar de X11, Xv, DGA, OpenGL, SVGAlib, fbdev, aalib, DirectFB, CGI ainsi que SDL. Ceci pour pouvoir interagir avec ces différents programmes.

**Indication au survol:** Mplayer

### MediaPlayer



**Description:** Media Player Classic est un lecteur multimédia permettant de lire des fichiers audio et vidéo et ce, sous de nombreux formats. Souvent cité comme l'une des meilleures solutions de remplacement à VLC media player. Ce lecteur prend en charge une multitude de formats comme AVI, MKV, DivX ou encore MPEG pour la vidéo et WAV, MP3, WMA et OGG pour l'audio. Il assure également la lecture des vidéos aux formats RealPlayer et QuickTime. Parmi ses autres possibilités, Media Player Classic est en mesure de lire les disques DVD et Blu-Ray mais aussi les flux Internet audio et vidéo ainsi que les fichiers à distance sur le réseau local ou le web. L'utilisateur est aussi en mesure d'effectuer une capture vidéo via une carte d'acquisition. DE nombreuses options de personnalisation permettent l'ajout des sous-titres, de définir des effets vidéo et de configurer les différents codecs audio et vidéo.

**Indication au survol:** MediaPlayer Classic-HC

### VLC Media Player



**Description:** VLC Media Player est un lecteur multimédia complet, léger, simple et performant, capable de lire la quasi-totalité des formats de fichiers vidéo et audio, notamment les formats vidéo Mpeg-1, Mpeg-2, Mpeg-4, AVI, WMV, MOV et DivX et les formats audio AAC, MP3 et OGG. Il est fourni avec tous les codecs nécessaires pré-installés comme Flash, Dirac, Atrac3, H.264 PAFF, APE audio, RealVideo, VC-3, Fraps et bien plus encore. L'application VLC supporte aussi la configuration en tant que serveur unicast ou multicast sur des réseaux IPv4 ou IPv6. Sa fonction de post-traitement permet d'optimiser la lecture des fichiers pour un meilleur rendu de l'image et du son. Il intègre un convertisseur de fichier vidéo et audio, un certain nombre de filtres audio et vidéo en temps réel, une fonction de streaming vidéo, une large gamme de réglages qui permet d'améliorer le rendu de l'image et du son.

**Indication au survol:** VLC - Lecteur audio et vidéo

## Outils

### MediaInfo



**Description:** Ce logiciel libre lit et révèle toutes les informations d'un fichier video ou audio: codec, pistes, fréquence, sous-titres etc.

**Indication au survol:** informations fichier multimédia